

# Indicateurs extra-financiers

Reporting

31/12/2015



# Sommaire

---

1 Méthodologie & glossaire

3

2 Fonds actions

6

3 Fonds obligataires

23

# 1



## Méthodologie & glossaire

---

# Notre méthodologie

---

## **Environnemental:** intensité carbone (tonnes CO2 / valeur d'entreprise en €)

- ▶ Les statistiques relatives à l'empreinte carbone sont fournies par Carbone4, un cabinet de conseil spécialisé dans la stratégie carbone. Les données sous-jacentes sont traitées selon la méthodologie "Carbon Impact Analytics" co-développée par Mirova et Carbone4. Pour plus d'informations sur cette méthodologie, veuillez consulter le lien suivant : <http://www.carbone4.com/sites/default/files/CarbonImpactAnalytics.pdf>

## **Social:** évolution des effectifs entre 2014 et 2015

- ▶ Les données sur le pilier social sont issues des rapports annuels des entreprises à fin 2014 et 2015. Le pourcentage de variation a été calculé en utilisant les données à fin 2014 comme point de référence.

## **Gouvernance:** % de femmes au sein du conseil

- ▶ Les données concernant les conseils d'administration sont issues des rapports annuels des entreprises à fin 2015.

## **Droits de l'homme:** pourcentage des émetteurs exposés à de sérieuses controverses

- ▶ Les données relatives aux controverses ont été fournies par Oekom research, une agence de notation extra-financière. Dans notre évaluation, nous avons seulement pris en compte les controverses les plus graves, c'est-à-dire celles identifiées comme « très sévères » selon la notation d'Oekom. Pour plus d'informations sur cette méthodologie, veuillez consulter le lien suivant : [http://www.oekom-research.com/index\\_en.php?content=orbit\\_ocm](http://www.oekom-research.com/index_en.php?content=orbit_ocm)

Les statistiques établies par Mirova s'appliquent aux valeurs pour lesquelles des données sont disponibles.

# Glossaire

L'analyse **extra-financière** permet l'analyse de critères qui ne sont pas d'ordre financier.

Les émissions carbone d'une entreprise sont **induites** par son existence, c'est-à-dire à la fois par sa construction et par son fonctionnement.

Les émissions carbone sont **évitées** quand elles financent des projets verts.

Le **taux de couverture** est le rapport entre les entreprises couvertes par l'étude et l'ensemble des entreprises de l'univers d'investissement

**SCOPE** : catégories des émissions de gaz à effet de serre. On distingue trois « SCOPES <sup>1</sup> » :

- ▶ **SCOPE 1** : émissions directes de GES issues de la combustion d'énergies fossiles fixes, mobiles, fugitives et issues de la biomasse émises SUR le territoire ou par les sources contrôlées par une collectivité dans le cas d'une approche patrimoine et compétences
- ▶ Le **SCOPE 2** : émissions indirectes induites par l'achat ou l'importation d'énergie (électricité, froid, chaleur ou vapeur)
- ▶ Le **SCOPE 3** : toutes les autres émissions indirectes induites par les activités du territoire ou de la collectivité.

Une **obligation verte** est une obligation émise par une entreprise ou une entité publique qui sert à financer des projets environnementaux de développement des énergies renouvelables ou d'amélioration de l'efficacité énergétique.

1 Définitions adaptées de la norme ISO 14064-1 : 2006.

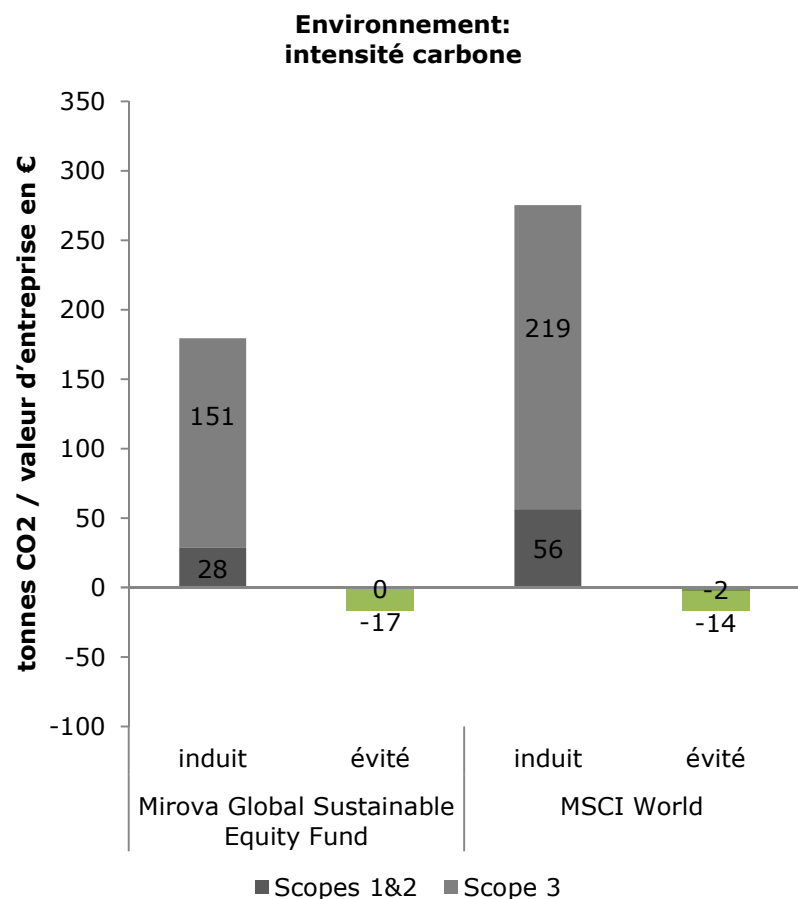
2



## Fonds actions

---

# Indicateurs extra-financiers de Mirova Global Sustainable Equity Fund au 31/12/2015



Source: Mirova / Carbone4

	Social	Gouvernance	Droits de l'homme
	<b>évolution des effectifs 2014-2015</b>	<b>% de femmes au sein du conseil 2015</b>	<b>% des émetteurs exposés à de sérieuses controverses 2014-2015</b>
Mirova Global Sustainable Equity Fund	9.77%	22.2%	0.00%
MSCI World	8.54%	21.4%	1.38%

source: Mirova / rapports d'entreprise / Oekom

	Environnement intensité carbone (tCO2/€EV)	Social évolution des effectifs, 2014- 2015	Gouvernance % de femmes au sein du conseil, 2015
<b>Taux de couverture (en % des actifs totaux du portefeuille)</b>	57%	88%	98%
<b>Taux de couverture (en % du nombre total de sociétés)</b>	60%	88%	98%

Nous avons choisi de comparer les indicateurs extra-financiers du fonds avec ceux du MSCI World DNR EUR ([www.msci.com](http://www.msci.com)), indice qui nous semble représentatif des marchés actions monde.

# Caractéristiques de Mirova Global Sustainable Equity Fund

Caractéristiques d'investissement	
Principale source d'alpha	Sélection de titres
Objectif d'investissement	L'objectif d'investissement de Mirova Global Sustainable Equity Fund consiste à obtenir une performance supérieure à l'indice MSCI World, dividendes nets réinvestis, libellé en euro, grâce à des investissements dans des sociétés dont les activités sont liées à des thèmes d'investissement durable sur la durée minimale d'investissement recommandée de 5 ans.
Indice de référence	L'indice de Référence du Compartiment est l'Indice MSCI World, dividendes nets réinvestis, libellé en euro, qui est représentatif des marchés boursiers mondiaux ( <a href="http://www.msci.com">www.msci.com</a> )
Devise du fonds	Euro

**Principaux risques**

Mirova Global Sustainable Equity Fund est exposé au risque de perte en capital, au risque des marchés actions, au risque lié à l'investissement mondial, au risque de change, au risque de modifications des lois et / ou des régimes fiscaux, au risque de concentration du portefeuille, au risque lié à la taille de capitalisation des sociétés, et au risque lié aux marchés émergents.

Caractéristiques du fonds	
<b>Société de gestion</b>	Natixis Asset Management
<b>Gestionnaire financier par délégation</b>	Natixis Asset Management US
<b>Forme juridique</b>	Compartiment de la SICAV de droit luxembourgeois Mirova Funds
<b>OPCVM/FIA</b>	OPCVM
<b>Valorisation</b>	Quotidienne
<b>Heure de centralisation</b>	13h30
<b>Echelle de risque <sup>(1)</sup></b>	6

Caractéristiques	Caractéristiques	Caractéristiques
<b>Code ISIN</b>	LU0914729966 (R/A EUR) LU0914730030 (R/D EUR)	LU0914729453 (I/A EUR) LU0914729537 (I/D EUR)
<b>Frais globaux (max) <sup>(2)</sup></b>	1.8%	0.8%
<b>Droit d'entrée (max) <sup>(3)</sup></b>		Néant
<b>Droit de sortie (max)</b>	4%	Néant
<b>Commission de surperformance <sup>(4)</sup></b>		20.0%

1- L'échelle (le profil) de risque et de rendement est un indicateur noté de 1 à 7 et correspond à des niveaux de risques et de rendements croissants. Il résulte d'une méthodologie réglementaire basée sur la volatilité annualisée, calculée sur 5 ans. Contrôlé périodiquement, l'indicateur peut évoluer.

2- Les « Frais Globaux » représentent la somme des Frais de Gestion et des Frais d'Administration.

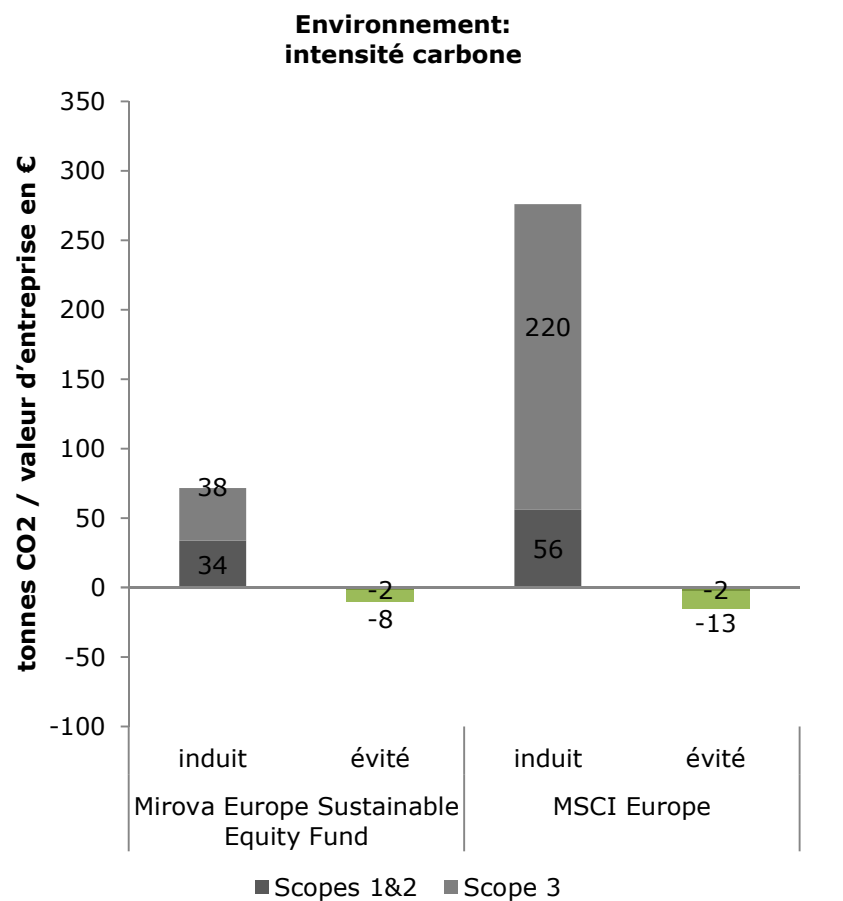
3- Non acquis au fonds.

4- 20% de la performance supérieure à l'indice de référence MSCI World, dividendes nets réinvestis, libellé en euro, pour toutes les actions (le « Taux de Référence »)

Retrouvez l'ensemble de nos catégories d'actions disponibles en téléchargeant le prospectus sur le site [Mirova.com](http://Mirova.com), rubrique « Nos Fonds ».



# Indicateurs extra-financiers de Mirova Europe Sustainable Equity Fund au 31/12/2015



Source: Mirova / Carbone4

	Social	Gouvernance	Droits de l'homme
	<b>évolution des effectifs 2014-2015</b>	<b>% de femmes au sein du conseil 2015</b>	<b>% des émetteurs exposés à de sérieuses controverses 2014-2015</b>
Mirova Europe Sustainable Equity Fund	5.75%	25.4%	0.00%
MSCI Europe	2.10%	27.3%	1.39%

source: Mirova / rapports d'entreprise / Oekom

	Environnement	Social	Gouvernance
	intensité carbone (tCO2/€EV)	évolution des effectifs, 2014-2015	% de femmes au sein du conseil, 2015
<b>Taux de couverture (en % des actifs totaux du portefeuille)</b>	99%	97%	99%
<b>Taux de couverture (en % du nombre total de sociétés)</b>	98%	96%	98%

Nous avons choisi de comparer les indicateurs extra-financiers du fonds avec ceux du MSCI Europe DNR EUR ([www.msci.com](http://www.msci.com)), indice qui nous semble représentatif des marchés actions européens.

# Caractéristiques de Mirova Europe Sustainable Equity Fund

## Caractéristiques d'investissement

Principale source d'alpha	Sélection de titres
Objectif d'investissement	L'objectif d'investissement de Mirova Europe Sustainable Equity Fund consiste à obtenir une performance supérieure à l'Indice MSCI Europe, dividendes nets réinvestis, libellé en euro, grâce à des investissements dans des sociétés dont les activités sont liées à des thèmes d'investissement durable, sur la durée minimal d'investissement recommandée de 5 ans.
Indice de référence	L'indice de Référence du Compartiment est l'Indice MSCI Europe, dividendes nets réinvestis, libellé en euro, qui est représentatif des marchés boursiers européens (www.msci.com)
Devise de Référence	Euro

## Principaux risques

Mirova Europe Sustainable Equity Fund est exposé au risque de perte en capital, de concentration géographique, de concentration du portefeuille, au risque des marchés actions, au risque lié à la taille de capitalisation des sociétés et au risque de change.

### Caractéristiques du fonds

<b>Société de gestion</b>	Natixis Asset Management
<b>Gestionnaire financier par délégation</b>	Mirova
<b>Forme juridique</b>	Compartiment de la SICAV de droit luxembourgeois Mirova Funds
<b>OPCVM/FIA</b>	OPCVM
<b>Valorisation</b>	Quotidienne
<b>Heure de centralisation</b>	13h30
<b>Echelle de risque <sup>(1)</sup></b>	6

### Caractéristiques des compartiments

<b>Code ISIN</b>	LU0552643339 (R/A EUR) LU0552643412 (R/D EUR)	LU0552643099 (I/A EUR) LU0552643172 (I/D EUR)
<b>Frais globaux (max) <sup>(2)</sup></b>	1.8%	1%
<b>Droit d'entrée (max) <sup>(3)</sup></b>		Néant
<b>Droit de sortie (max)</b>	4%	Néant
<b>Commission de surperformance <sup>(4)</sup></b>		20.0%

1- L'échelle (le profil) de risque et de rendement est un indicateur noté de 1 à 7 et correspond à des niveaux de risques et de rendements croissants. Il résulte d'une méthodologie réglementaire basée sur la volatilité annualisée, calculée sur 5 ans. Contrôlé périodiquement, l'indicateur peut évoluer.

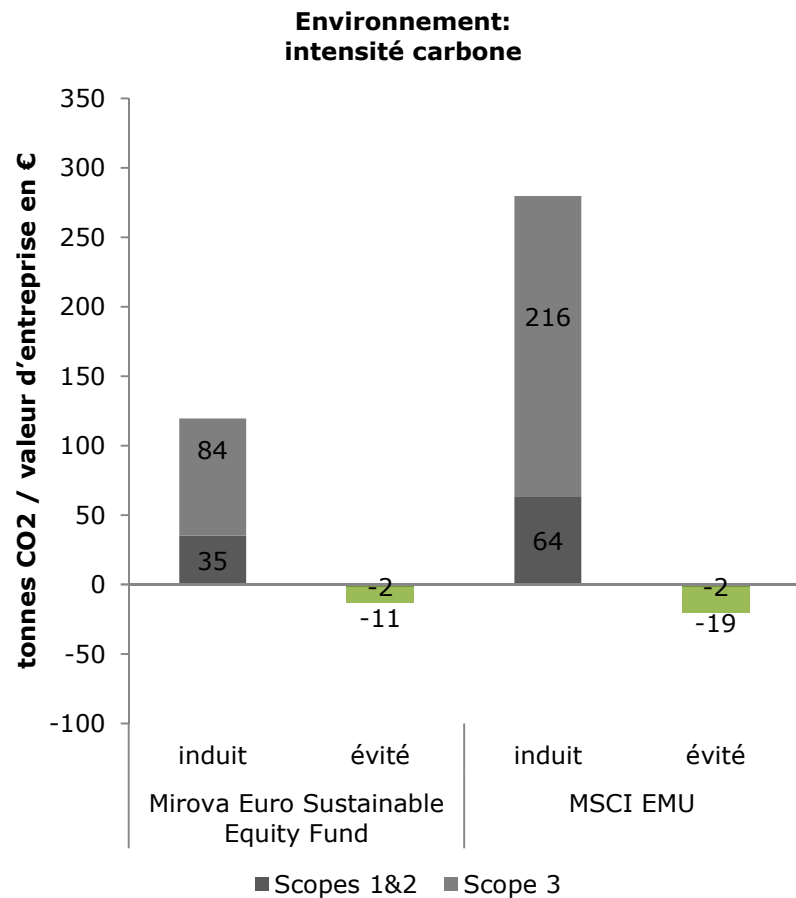
2- Les « Frais Globaux » représentent la somme des Frais de Gestion et des Frais d'Administration.

3- Non acquis au fonds.

4- 20% de la performance supérieure à l'indice de référence MSCI Europe, dividendes nets réinvestis, libellé en euro, pour toutes les actions (le « Taux de Référence »)

Retrouvez l'ensemble de nos catégories d'actions disponibles en téléchargeant le prospectus sur le site [Mirova.com](http://Mirova.com), rubrique « Nos Fonds ».

# Indicateurs extra-financiers Mirova Euro Sustainable Equity Fund au 31/12/2015



Source: Mirova / Carbone4

	Social	Gouvernance	Droits de l'homme
	<b>évolution des effectifs 2014-2015</b>	<b>% de femmes au sein du conseil 2015</b>	<b>% des émetteurs exposés à de sérieuses controverses 2014-2015</b>
Mirova Euro Sustainable Equity Fund	4.94%	27.4%	0.00%
MSCI EMU	1.78%	28.0%	0.43%

source: Mirova / rapports d'entreprise / Oekom

	Environnement	Social	Gouvernance
	intensité carbone (tCO2/€EV)	évolution des effectifs, 2014-2015	% de femmes au sein du conseil, 2015
<b>Taux de couverture (en % des actifs totaux du portefeuille)</b>	98%	98%	96%
<b>Taux de couverture (en % du nombre total de sociétés)</b>	96%	98%	94%

Nous avons choisi de comparer les indicateurs extra-financiers du fonds avec ceux du MSCI EMU DNR EUR ([www.msci.com](http://www.msci.com)), indice qui nous semble représentatif des marchés actions de la zone Euro.

# Caractéristiques de Mirova Euro Sustainable Equity Fund

## Caractéristiques d'investissement

Principale Source d'alpha	Sélection de titres
Objectif d'investissement	L'objectif d'investissement de Mirova Euro Sustainable Equity Fund consiste à obtenir une performance supérieure à l'indice MSCI EMU DNR €, dividendes nets réinvestis, libellé en euro, sur la durée minimale d'investissement recommandée de 5 ans, grâce à des investissements dans des sociétés dont les activités sont liées à des thèmes d'investissement durable.
Indice de référence	L'indice de référence du Compartiment est l'Indice MSCI EMU, dividendes nets réinvestis, libellé en euro, qui est représentatif des marchés boursiers de la zone euro. (www.msci.com)
Devise de référence	Euro

## Principaux risques

Mirova Euro Sustainable Equity Fund est exposé au risque de perte en capital, de concentration géographique, de concentration du portefeuille, au risque des marchés actions, au risque lié à la taille de capitalisation des sociétés et au risque de change.

### Caractéristiques du fonds

<b>Société de gestion</b>	Natixis Asset Management
<b>Gestionnaire financier par délégation</b>	Mirova
<b>Forme juridique</b>	Compartiment de la SICAV de droit luxembourgeois Mirova Funds
<b>OPCVM/FIA</b>	OPCVM
<b>Valorisation</b>	Quotidienne
<b>Heure de centralisation</b>	13h30
<b>Echelle de risque <sup>(1)</sup></b>	6

### Caractéristiques des compartiments

<b>Code ISIN</b>	LU0914731947 (R/A EUR) LU0914732085 (R/D EUR)	LU0914731780 (I/A EUR) LU0914731863 (I/D EUR)
<b>Frais globaux (max) <sup>(2)</sup></b>	1.8%	1%
<b>Droit d'entrée (max) <sup>(3)</sup></b>		Néant
<b>Droit de sortie (max)</b>	4%	Néant
<b>Commission de surperformance <sup>(4)</sup></b>		20.0%

1- L'échelle (le profil) de risque et de rendement est un indicateur noté de 1 à 7 et correspond à des niveaux de risques et de rendements croissants. Il résulte d'une méthodologie réglementaire basée sur la volatilité annualisée, calculée sur 5 ans. Contrôlé périodiquement, l'indicateur peut évoluer.

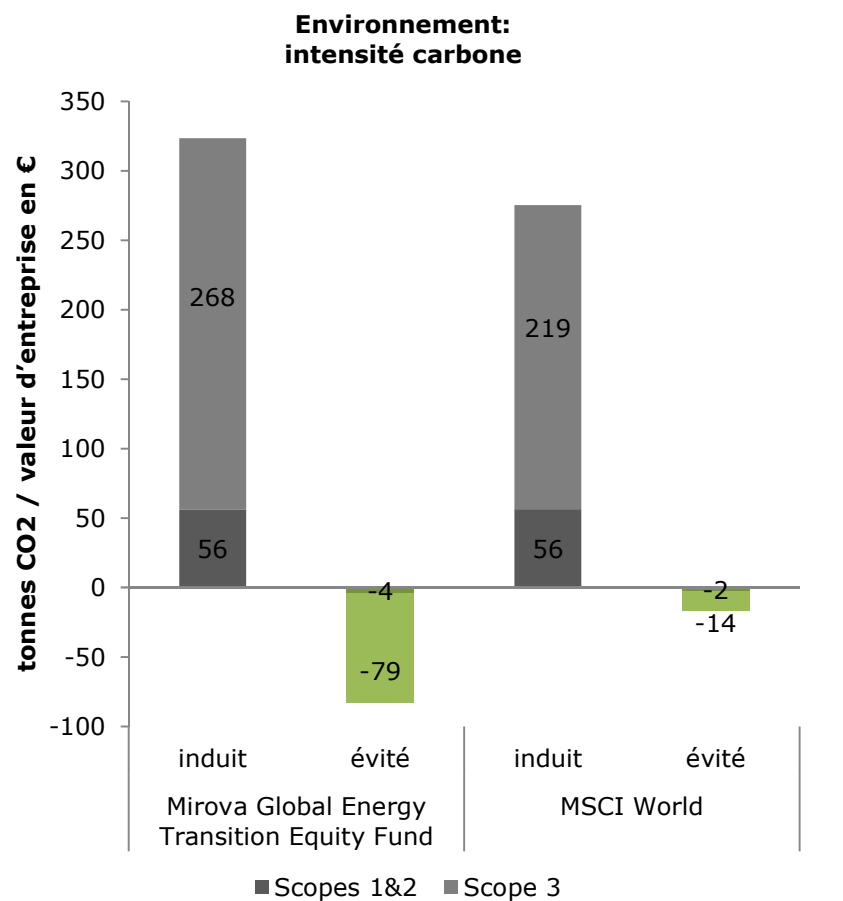
2- Les « Frais Globaux » représentent la somme des Frais de Gestion et des Frais d'Administration.

3- Non acquis au fonds.

4- 20% de la performance supérieure à l'indice de référence MSCI EMU, dividendes nets réinvestis, libellé en euro, pour toutes les actions (le « Taux de Référence »)

Retrouvez l'ensemble de nos catégories d'actions disponibles en téléchargeant le prospectus sur le site [Mirova.com](http://Mirova.com), rubrique « Nos Fonds ».

# Indicateurs extra-financiers Mirova Global Energy Transition Fund au 31/12/2015



Source: Mirova / Carbone4

	Social	Gouvernance	Droits de l'homme
	<b>évolution des effectifs 2014-2015</b>	<b>% de femmes au sein du conseil 2015</b>	<b>% des émetteurs exposés à de sérieuses controverses 2014-2015</b>
Mirova Global Energy Transition Equity Fund	8.50%	18.6%	0.00%
MSCI World	8.54%	21.4%	1.38%

source: Mirova / rapports d'entreprise / Oekom

	Environnement	Social	Gouvernance
	intensité carbone (tCO2/€EV)	évolution des effectifs, 2014-2015	% de femmes au sein du conseil, 2015
Taux de couverture (en % des actifs totaux du portefeuille)	88%	93%	100%
Taux de couverture (en % du nombre total de sociétés)	85%	94%	100%

Nous avons choisi de comparer les indicateurs extra-financiers du fonds avec ceux du MSCI World DNR EUR ([www.msci.com](http://www.msci.com)), indice qui nous semble représentatif des marchés actions monde.

# Caractéristiques de Mirova Global Energy Transition Equity Fund

## Caractéristiques d'investissement

Principale source d'alpha	Sélection de titres
Objectif d'investissement	L'objectif d'investissement de Mirova Global Energy Transition Equity Fund consiste à réaliser une appréciation du capital sur le long terme en investissant dans le monde entier dans des sociétés offrant des solutions pour réduire les émissions de gaz à effet de serre, sur la période d'investissement minimale recommandée de 5 ans.
Indice de référence	Le Compartiment n'est pas géré par rapport à un indice de référence spécifique.
Devise de référence	Dollar U.S.

## Principaux Risques

Mirova Global Energy Transition Equity Fund est exposé au risque de perte en capital, au risque des marchés actions, au risque lié à l'investissement mondial, au risque de change, au risque de modifications des lois et / ou des régimes fiscaux, au risque de concentration du portefeuille, au risque lié à la capitalisation des sociétés, et au risque lié aux marchés émergents.

### Caractéristiques du fonds

<b>Société de gestion</b>	Natixis Asset Management
<b>Gestionnaire financier par délégation</b>	Mirova
<b>Forme juridique</b>	Compartiment de la SICAV de droit luxembourgeois Mirova Funds
<b>OPCVM/FIA</b>	OPCVM
<b>Valorisation</b>	Quotidienne
<b>Heure de centralisation</b>	13h30
<b>Echelle de risque <sup>(1)</sup></b>	6

### Caractéristiques des compartiments

<b>Code ISIN</b>	LU0448199611 (R/A EUR) LU0448199538 (R/A USD)	LU0448199371 (I/A EUR) LU0448199025 (I/A USD)
<b>Frais globaux (max) <sup>(2)</sup></b>	2%	1%
<b>Droit d'entrée (max) <sup>(3)</sup></b>		Néant
<b>Droit de sortie (max)</b>	4%	Néant
<b>Commission de surperformance</b>		Néant

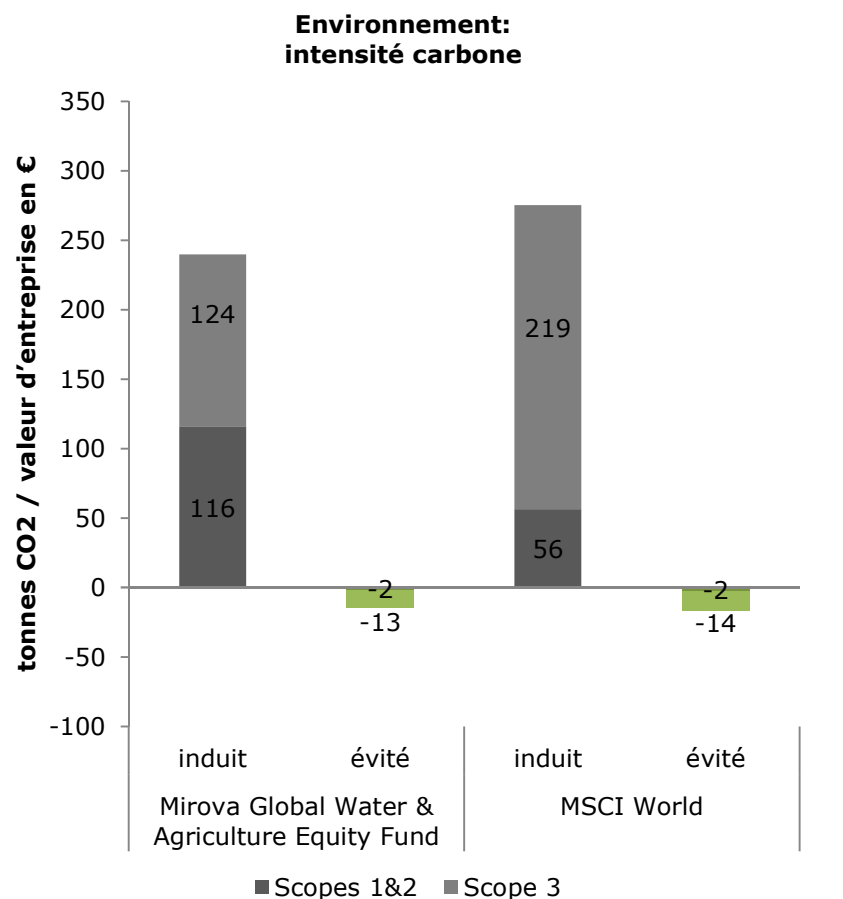
1- L'échelle (le profil) de risque et de rendement est un indicateur noté de 1 à 7 et correspond à des niveaux de risques et de rendements croissants. Il résulte d'une méthodologie réglementaire basée sur la volatilité annualisée, calculée sur 5 ans. Contrôlé périodiquement, l'indicateur peut évoluer.

2- Les « Frais Globaux » représentent la somme des Frais de Gestion et des Frais d'Administration.

3- Non acquis au fonds.

Retrouvez l'ensemble de nos catégories d'actions disponibles en téléchargeant le prospectus sur le site [Mirova.com](http://Mirova.com), rubrique « Nos Fonds ».

# Indicateurs extra-financiers de Mirova Global Water & Agriculture Equity Fund au 31/12/2015



Source: Mirova / Carbone4

	Social	Gouvernance	Droits de l'homme
<i>Mirova Global Water &amp; Agriculture Equity Fund</i>	évolution des effectifs 2014-2015 10.31%	% de femmes au sein du conseil 2015 20.8%	% des émetteurs exposés à de sérieuses controverses 2014-2015 0.00%
<i>MSCI World</i>	8.54%	21.4%	1.38%

source: Mirova / rapports d'entreprise / Oekom

	Environnement	Social	Gouvernance
<b>Taux de couverture (en % des actifs totaux du portefeuille)</b>	intensité carbone (tCO2/€EV) 63%	évolution des effectifs, 2014-2015 83%	% de femmes au sein du conseil, 2015 98%
<b>Taux de couverture (en % du nombre total de sociétés)</b>	55%	74%	98%

L'indice utilisé pour représenter l'univers d'investissement est le MSCI World DNR EUR ([www.msci.com](http://www.msci.com)).

# Caractéristiques de Mirova Global Water & Agriculture Equity Fund

Caractéristiques d'investissement	
Principale source d'alpha	Sélection de titres
Objectif d'investissement	L'objectif d'investissement de Mirova Global Water & Agriculture Equity Fund (le « Compartiment ») consiste à réaliser une croissance du capital à long terme sur la durée minimale d'investissement recommandée de 5 ans, grâce à des investissements dans des sociétés travaillant aux questions de l'eau et de l'agriculture dans le monde.
Indice de référence	Le Compartiment n'est pas géré par rapport à un indice de référence spécifique. Toutefois, à titre indicatif, sa performance est comparable à celle de l'Indice MSCI World, dividendes nets réinvestis, libellé en euro. (www.msci.com)
Devise de référence	Euro

**Principaux Risques**

Mirova Global Water and Agriculture Equity Fund est exposé au risque de perte en capital, au risque des marchés actions, au risque lié à des investissements de type croissance, au risque de change et au risque de concentration du portefeuille.

Caractéristiques du fonds		Caractéristiques des compartiments		
<b>Société de gestion</b>	Natixis Asset Management	<b>Code ISIN</b>	LU1133056496 (R/A EUR) LU1133056579 (R/D EUR)	LU1133055415 (I/A EUR) LU1133055688 (I/D EUR)
<b>Gestionnaire financier par délégation</b>	Natixis Asset Management US	<b>Frais globaux (max) <sup>(2)</sup></b>	1.8%	1%
<b>Forme juridique</b>	Compartiment de la SICAV de droit luxembourgeois Mirova Funds	<b>Droit d'entrée (max) <sup>(3)</sup></b>	Néant	
<b>OPCVM/FIA</b>	OPCVM	<b>Droit de sortie (max)</b>	4%	Néant
<b>Valorisation</b>	Quotidienne	<b>Commission de surperformance</b>	Néant	
<b>Heure de centralisation</b>	13h30			
<b>Echelle de risque <sup>(1)</sup></b>	6			

1- L'échelle (le profil) de risque et de rendement est un indicateur noté de 1 à 7 et correspond à des niveaux de risques et de rendements croissants. Il résulte d'une méthodologie réglementaire basée sur la volatilité annualisée, calculée sur 5 ans. Contrôlé périodiquement, l'indicateur peut évoluer.

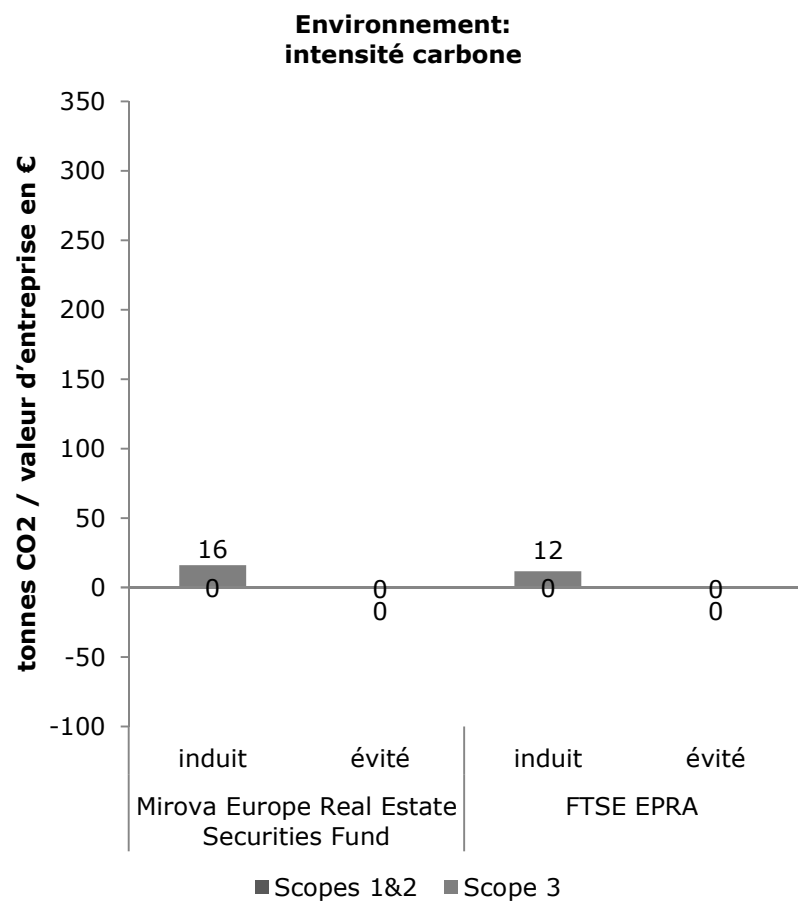
2- Les « Frais Globaux » représentent la somme des Frais de Gestion et des Frais d'Administration.

3- Non acquis au fonds.

Retrouvez l'ensemble de nos catégories d'actions disponibles en téléchargeant le prospectus sur le site [Mirova.com](http://Mirova.com), rubrique « Nos Fonds ».



# Indicateurs extra-financiers de Mirova Europe Real Estate Securities Fund au 31/12/2015



Source: Mirova / Carbone4

	Social	Gouvernance	Droits de l'homme
	<b>évolution des effectifs 2014-2015</b>	<b>% de femmes au sein du conseil 2015</b>	<b>% des émetteurs exposés à de sérieuses controverses 2014-2015</b>
Mirova Europe Real Estate Securities Fund	7.57%	24.4%	0.00%
FTSE EPRA	13.75%	23.2%	0.00%

source: Mirova / rapports d'entreprise / Oekom

	Environnement	Social	Gouvernance
<b>Taux de couverture (en % des actifs totaux du portefeuille)</b>	100%	92%	99%
<b>Taux de couverture (en % du nombre total de sociétés)</b>	97%	92%	92%

Nous avons choisi de comparer les indicateurs extra-financiers du fonds avec ceux du FTSE EPRA Europe Capped DNR ([www.ftse.com](http://www.ftse.com)), indice qui nous semble représentatif des marchés de l'immobilier coté en Europe.

# Caractéristiques de Mirova Europe Real Estate Securities Fund

## Caractéristiques d'investissement

Principale source d'alpha	Sélection de titres
Objectif d'investissement	L'objectif d'investissement de Mirova Europe Real Estate Securities Fund consiste à surperformer l'indice FTSE EPRA Europe Capped DNR € (dividendes nets réinvestis) sur la durée minimale d'investissement recommandée de 5 ans, grâce à des investissements dans des sociétés immobilières européennes cotées.
Indice de référence	L'indice de référence du Compartiment est le FTSE EPRA Europe Capped DNR (Net Dividend Réinvesti) ( <a href="http://www.ftse.com">www.ftse.com</a> )
Devise de référence	EUR

## Principaux Risques

Le Fonds est exposé au risque de perte en capital, au risque de perte en capital, de concentration géographique, de concentration du portefeuille, au risque des marchés actions, au risque lié à la taille de capitalisation des sociétés et au risque de change.

### Caractéristiques du fonds

<b>Société de gestion</b>	Natixis Asset Management
<b>Gestionnaire financier par délégation</b>	Mirova
<b>Forme juridique</b>	Compartiment de la SICAV de droit luxembourgeois Mirova Funds
<b>OPCVM/FIA</b>	OPCVM
<b>Valorisation</b>	Quotidienne
<b>Heure de centralisation</b>	13h30
<b>Echelle de risque <sup>(1)</sup></b>	6

### Caractéristiques des compartiments

<b>Code ISIN</b>	LU1133059169 (R/A EUR) LU1133059243 (R/D EUR)	LU1133058278 (I/A EUR) LU1133058435 (I/D EUR)
<b>Frais globaux (max) <sup>(2)</sup></b>	1.9%	1%
<b>Droit d'entrée (max) <sup>(3)</sup></b>		Néant
<b>Droit de sortie (max)</b>	4%	Néant
<b>Commission de surperformance</b>		Néant

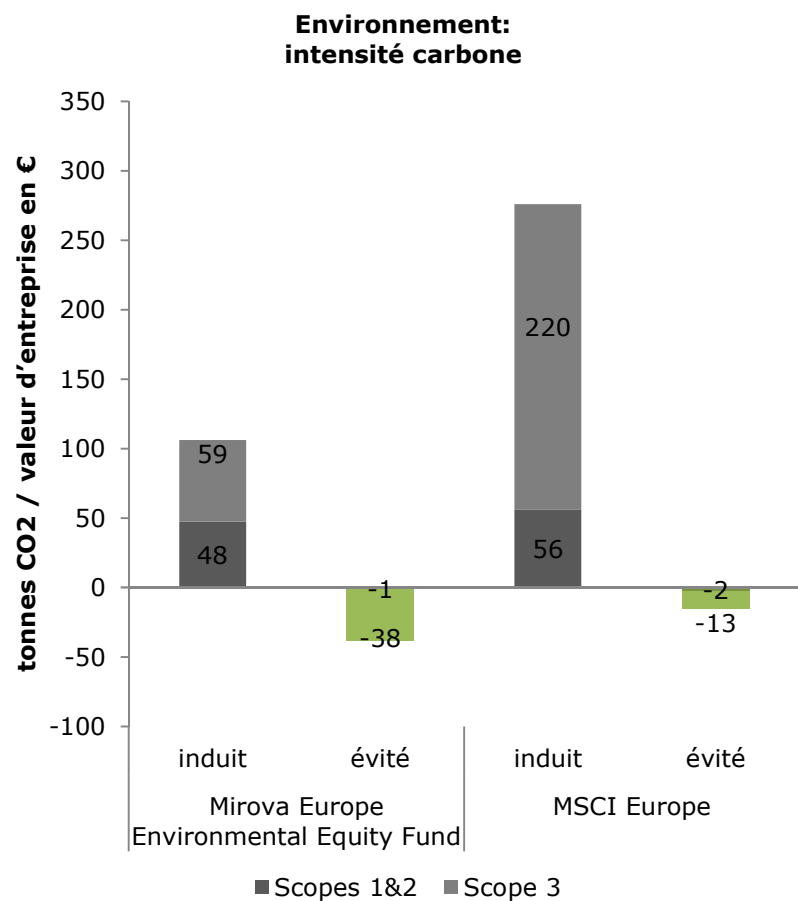
1- L'échelle (le profil) de risque et de rendement est un indicateur noté de 1 à 7 et correspond à des niveaux de risques et de rendements croissants. Il résulte d'une méthodologie réglementaire basée sur la volatilité annualisée, calculée sur 5 ans. Contrôlé périodiquement, l'indicateur peut évoluer.

2- Les « Frais Globaux » représentent la somme des Frais de Gestion et des Frais d'Administration.

3- Non acquis au fonds.

Retrouvez l'ensemble de nos catégories d'actions disponibles en téléchargeant le prospectus sur le site [Mirova.com](http://Mirova.com), rubrique « Nos Fonds ».

# Indicateurs extra-financiers de Mirova Europe Environmental Equity Fund au 31/12/2015



Source: Mirova / Carbone4

	Social	Gouvernance	Droits de l'homme
	<b>évolution des effectifs 2014-2015</b>	<b>% de femmes au sein du conseil 2015</b>	<b>% des émetteurs exposés à de sérieuses controverses 2014-2015</b>
Mirova Europe Environmental Equity Fund	5.70%	26.4%	0.00%
MSCI Europe	2.10%	27.3%	1.39%

source: Mirova / rapports d'entreprise / Oekom

	Environnement	Social	Gouvernance
	intensité carbone (tCO2/€EV)	évolution des effectifs, 2014-2015	% de femmes au sein du conseil, 2015
<b>Taux de couverture (en % des actifs totaux du portefeuille)</b>	89%	98%	98%
<b>Taux de couverture (en % du nombre total de sociétés)</b>	84%	96%	94%

Nous avons choisi de comparer les indicateurs extra-financiers du fonds avec ceux du MSCI Europe DNR EUR ([www.msci.com](http://www.msci.com)), indice qui nous semble représentatif des marchés actions européens.

# Caractéristiques de Mirova Europe Environmental Equity Fund

## Caractéristiques d'investissement

Principale source d'alpha	Sélection de titres
Objectif d'investissement	L'objectif d'investissement de Mirova Europe Environmental Equity Fund consiste à obtenir une performance supérieure aux marchés boursiers européens sur la durée minimale d'investissement recommandée de 5 ans, grâce à des investissements dans des sociétés délivrant principalement des solutions visant à résoudre les problèmes environnementaux.
Indice de référence	Le Compartiment n'est pas géré par rapport à un indice spécifique, mais sa performance peut être comparée à l'Indice MSCI Europe DNR libellé en euro, qui est représentatif des marchés boursiers européens. (www.msci.com)
Devise de référence	EUR

## Principaux risques

Mirova Europe Environmental Equity Fund est exposé au risque de perte en capital, de concentration géographique, de concentration du portefeuille, au risque des marchés actions, au risque lié à la taille de capitalisation des sociétés et au risque de change.

### Caractéristiques du fonds

<b>Société de gestion</b>	Natixis Asset Management
<b>Gestionnaire financier par délégation</b>	Mirova
<b>Forme juridique</b>	Compartiment de la SICAV de droit luxembourgeois Mirova Funds
<b>OPCVM/FIA</b>	OPCVM
<b>Valorisation</b>	Quotidienne
<b>Heure de centralisation</b>	13h30
<b>Echelle de risque <sup>(1)</sup></b>	5

### Caractéristiques des compartiments

<b>Code ISIN</b>	LU0914733059 (R/A EUR) LU0914733133 (R/D EUR)	LU0914732671(I/A EUR) LU0914732754 (I/D EUR)
<b>Frais globaux (max) <sup>(2)</sup></b>	1.8%	1%
<b>Droit d'entrée (max) <sup>(3)</sup></b>		Néant
<b>Droit de sortie (max)</b>	4%	Néant
<b>Commission de surperformance <sup>(4)</sup></b>		20.0%

1- L'échelle (le profil) de risque et de rendement est un indicateur noté de 1 à 7 et correspond à des niveaux de risques et de rendements croissants. Il résulte d'une méthodologie réglementaire basée sur la volatilité annualisée, calculée sur 5 ans. Contrôlé périodiquement, l'indicateur peut évoluer.

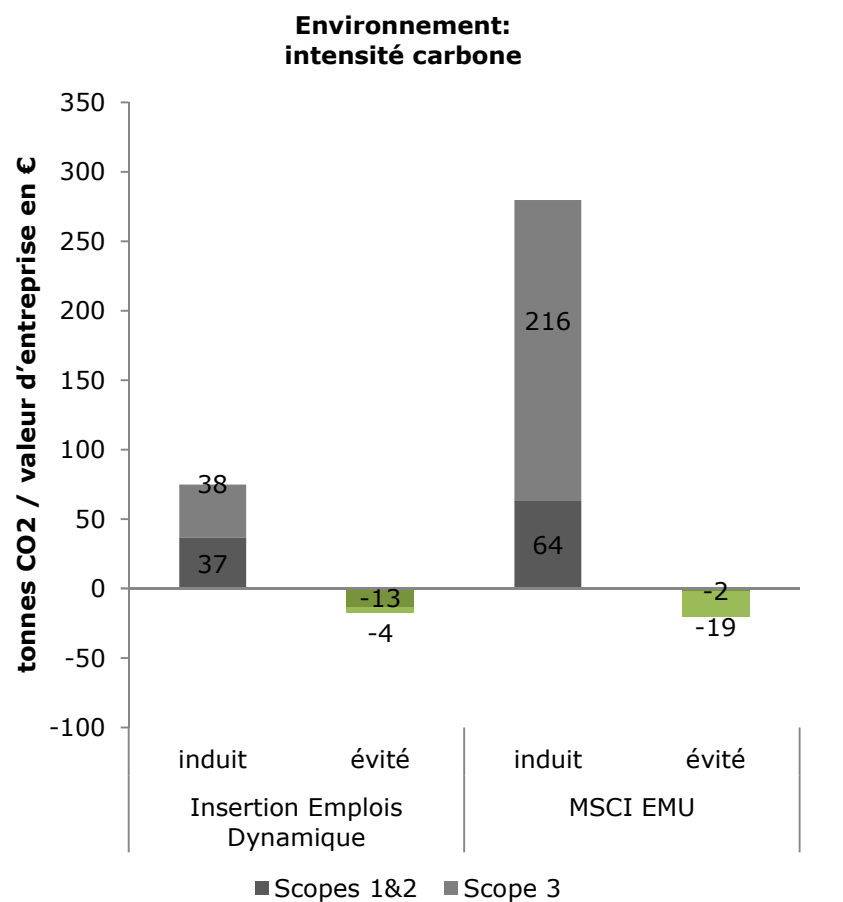
2- Les « Frais Globaux » représentent la somme des Frais de Gestion et des Frais d'Administration.

3- Non acquis au fonds.

4- 20% de la performance supérieure à l'indice de référence MSCI Europe, dividendes nets réinvestis, libellé en euro, pour toutes les actions (le « Taux de Référence »)

Retrouvez l'ensemble de nos catégories d'actions disponibles en téléchargeant le prospectus sur le site [Mirova.com](http://Mirova.com), rubrique « Nos Fonds ».

# Indicateurs extra-financiers de Insertion Emplois Dynamique au 31/12/2015



Source: Mirova / Carbone4

	Social	Gouvernance	Droits de l'homme
	<b>évolution des effectifs 2014-2015</b>	<b>% de femmes au sein du conseil 2015</b>	<b>% des émetteurs exposés à de sérieuses controverses 2014-2015</b>
<i>Insertion Emplois Dynamique</i>	6.59%	28.7%	0.00%
<i>MSCI EMU</i>	1.78%	28.0%	0.43%

source: Mirova / rapports d'entreprise / Oekom

	Environnement	Social	Gouvernance
<b>Taux de couverture (en % des actifs totaux du portefeuille)</b>	83%	91%	90%
<b>Taux de couverture (en % du nombre total de sociétés)</b>	69%	82%	81%

Nous avons choisi de comparer les indicateurs extra-financiers du fonds avec ceux du MSCI EMU DNR EUR ([www.msci.com](http://www.msci.com)), indice qui nous semble représentatif des marchés actions de la zone Euro.

# Caractéristiques de Insertion Emplois Dynamique

	INSERTION EMPLOIS DYNAMIQUE			
<b>Nature juridique</b>	FIA de droit français			
<b>Classification AMF</b>	Actions internationales			
<b>Structure cible</b>	5 à 10% solidaire non coté / 90% actions (dont 75% minimum en Actions Européennes ) Eligibilité au PEA			
<b>Indice de référence</b>	Aucun indicateur. À titre indicatif, indice composite constitué de 45 % MSCI Europe ex-France Local+ 45 % SBF 120 + 10 % EONIA ( <a href="http://www.msci.com">www.msci.com</a> et <a href="http://fr.euribor-rates.eu/eonia.asp">fr.euribor-rates.eu/eonia.asp</a> )			
<b>Risques</b>	Le Fonds est exposé à des risques spécifiques, notamment les risques actions, de gestion discrétionnaire, de taux et de crédit, de contrepartie, de liquidité et de valorisation, et de perte en capital. Couverture systématique du risque de change.			
<b>Parts</b>	Part RC	Part RD	Part IC	Part ID
<b>Devise de comptabilité</b>	EUR	EUR	EUR	EUR
<b>Code ISIN</b>	FR0010702084	FR0000970873	FR0013018801	FR0013018819
<b>Affectation des résultats</b>	Capitalisation	Distribution	Capitalisation	Distribution
<b>Frais globaux (max)<sup>(1)</sup></b>	1,794 %	1,794 %	1.20 %	1.20 %
<b>Droit d'entrée (max)<sup>(2)</sup></b>	Néant			
<b>Droit de sortie (max)</b>	Néant			
<b>Commission de surperformance</b>	Néant			
<b>Echelle de risque <sup>(3)</sup></b>	6			

Les parts mentionnées ci-dessus peuvent ne pas être enregistrées dans tous les pays où le compartiment est autorisé à la vente. Les fonds peuvent faire l'objet de restrictions à l'égard de certaines personnes ou dans certains pays en vertu des réglementations nationales applicables à ces personnes ou dans ces pays. Il appartient donc à chaque investisseur de s'assurer qu'il est autorisé à investir dans ces Fonds.

1- Les « Frais Globaux » représentent la somme des Frais de Gestion et des Frais d'Administration.

2- Non acquis au fonds.

3- L'échelle (le profil) de risque et de rendement est un indicateur noté de 1 à 7 et correspond à des niveaux de risques et de rendements croissants. Il résulte d'une méthodologie réglementaire basée sur la volatilité annualisée, calculée sur 5 ans. Contrôlé périodiquement, l'indicateur peut évoluer.

Retrouvez l'ensemble de nos catégories d'actions disponibles en téléchargeant le prospectus sur le site [Mirova.com](http://Mirova.com), rubrique « Nos Fonds ».

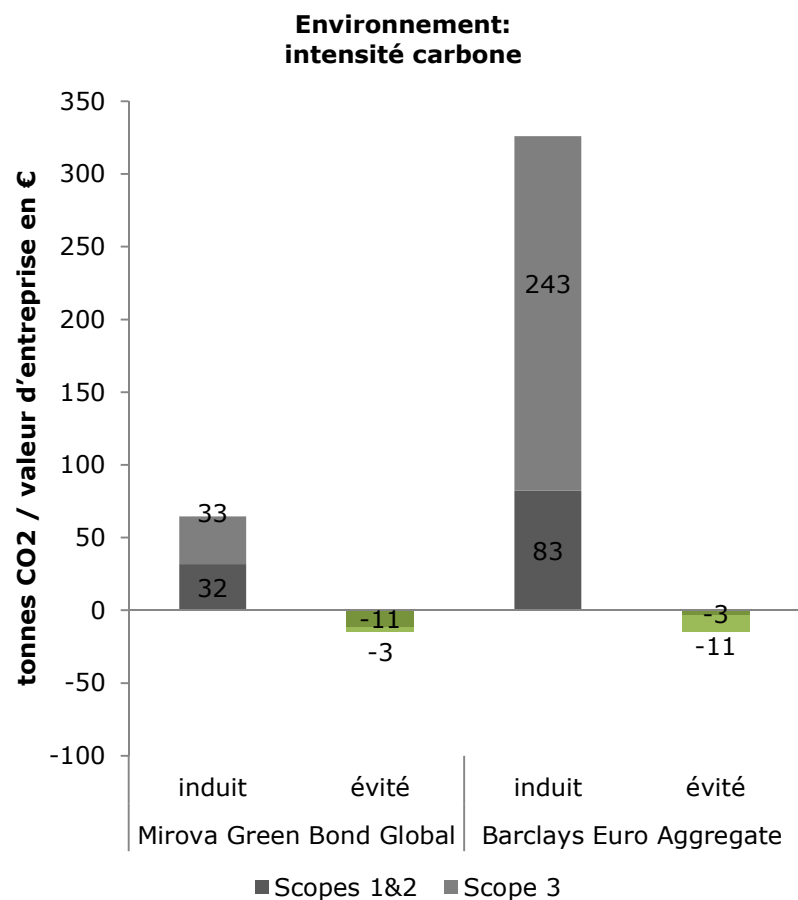
3



## Fonds obligataires

---

# Indicateurs extra-financiers de Mirova Green Bond Global au 31/12/2015



Source: Mirova / Carbone4

	Social	Gouvernance	Droits de l'homme
	évolution des effectifs 2014-2015	% de femmes au sein du conseil 2015	% des émetteurs exposés à de sérieuses controverses 2014-2015
Mirova Green Bond Global	N/A	N/A	0.00%
Barclays Euro Aggregate	1.37%	27.5%	2.29%

source: Mirova / rapports d'entreprise / Oekom

	Environnement	Social	Gouvernance
	intensité carbone (tCO2/€EV)	évolution des effectifs, 2014-2015	% de femmes au sein du conseil, 2015
Taux de couverture (en % des actifs totaux du portefeuille)	97%	N/A	N/A
Taux de couverture (en % du nombre total de sociétés)	98%	N/A	N/A

Nous avons choisi de comparer les indicateurs extra-financiers du fonds avec ceux du MSCI Barclays Euro Aggregate ([www.msci.com](http://www.msci.com)), indice qui nous semble représentatif des marchés obligataires.

Toutes les obligations présentes dans le portefeuille et /ou indice ont été rapportées à leur société mère, ensuite évaluées sur cette base.

Les indicateurs sociaux et de gouvernance ne sont pas pertinents car ce fonds contient uniquement des obligations vertes. Pour les obligations vertes, utiliser des indicateurs sociaux et de gouvernance ne s'avère pas pertinent car ces obligations font référence à des programmes plutôt qu'un ensemble d'activités. Par ailleurs, les obligations vertes ne concernent que des bénéfiques climatiques ; l'intensité carbone est donc le seul indicateur qui s'y rapporte dans notre évaluation.



# Caractéristiques de Mirova Green Bond Global

## Caractéristiques d'investissement

Objectif d'investissement	L'objectif de gestion de la SICAV est de délivrer, sur sa durée minimale de placement recommandée de 3 ans, une performance supérieure au marché des obligations vertes appelées "green bonds". S'agissant d'une gestion discrétionnaire, la société de gestion n'utilise aucun indicateur de référence dans le cadre de la gestion de la SICAV. Toutefois, à titre indicatif seulement, la performance de la SICAV peut être comparée au MSCI Barclays Global Green Bond couvert en euros, calculé coupons inclus.
Indice de référence (à titre indicatif)	L'indice Barclays MSCI Green Bond Index (EUR Hedged) est un indice multi devises représentatif des obligations vertes (« green bonds ») de qualité Investment Grade, basé sur l'évaluation indépendante de MSCI et sur ses critères Green Bond, dont le volume des émissions en circulation est fixé à un minimum de 250 millions de dollars. L'indice est libellé en Euros et couvert du risque de change.
Devise du fonds	Euro

## Principaux risques

Le Fonds est exposé au risque de perte en capital, de gestion discrétionnaire, de taux, au risque lié à l'inflation, au risque de volatilité, de crédit, de contrepartie, au risque lié à la surexposition de la SICAV, au risque lié aux pays émergents, et au risque de change.

### Caractéristiques du fonds

<b>Société de gestion</b>	Mirova
<b>Gestionnaire financier par délégation</b>	-
<b>Forme juridique</b>	Compartiment de la SICAV de droit français Mirova Green Bond
<b>Valorisation</b>	Quotidienne
<b>Heure de centralisation</b>	12h00
<b>Echelle de risque <sup>(1)</sup></b>	3

### Caractéristiques des compartiments

<b>Code ISIN</b>	FR0010680561 (R/C EUR) FR0012916690 (R/D EUR)	FR0010532044 (I/C EUR) FR0010532051 (I/D EUR)
<b>Frais globaux (max) <sup>(2)</sup></b>	1.3%	0.8%
<b>Droit d'entrée (max) <sup>(3)</sup></b>		Néant
<b>Droit de sortie (max)</b>	3%	Néant
<b>Commission de surperformance</b>		Néant

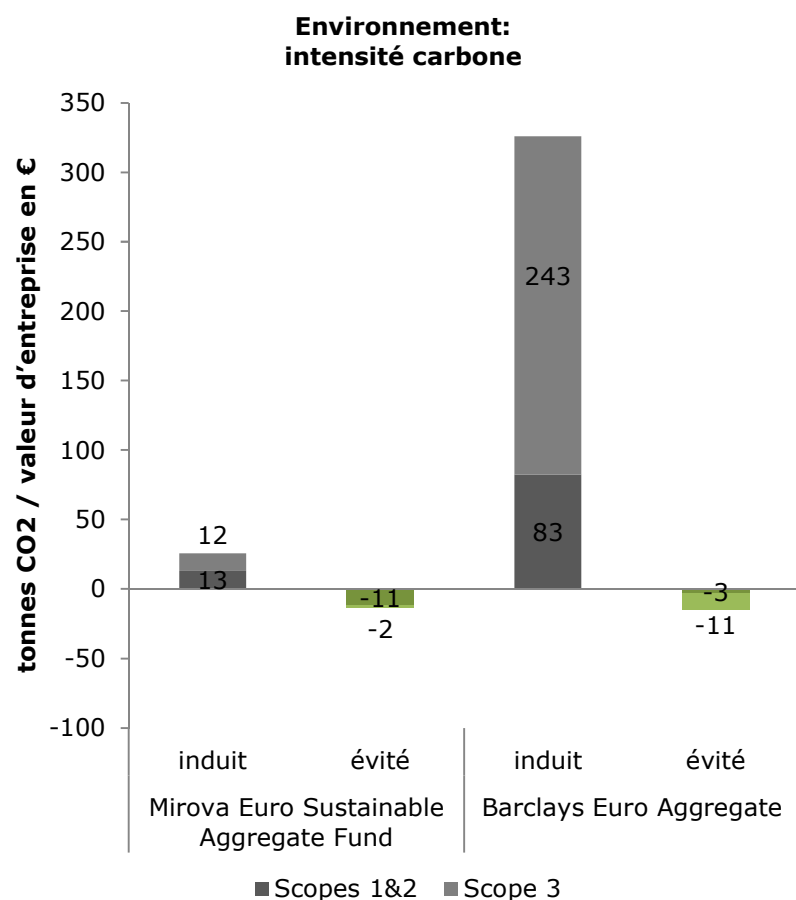
1- L'échelle (le profil) de risque et de rendement est un indicateur noté de 1 à 7 et correspond à des niveaux de risques et de rendements croissants. Il résulte d'une méthodologie réglementaire basée sur la volatilité annualisée, calculée sur 5 ans. Contrôlé périodiquement, l'indicateur peut évoluer.

2- Les « Frais Globaux » représentent la somme des Frais de Gestion et des Frais d'Administration.

3- Non acquis au fonds.

Retrouvez l'ensemble de nos catégories d'actions disponibles en téléchargeant le prospectus sur le site [Mirova.com](http://Mirova.com), rubrique « Nos Fonds ».

# Indicateurs extra-financiers de Mirova Euro Sustainable Aggregate Fund au 31/12/2015



Source: Mirova / Carbone 4

Nous avons choisi de comparer les indicateurs extra-financiers du fonds avec ceux du MSCI Barclays Euro Aggregate ([www.msci.com](http://www.msci.com)), indice qui nous semble représentatif des marchés obligataires.

Toutes les obligations présentes dans le portefeuille et /ou indice ont été rapportées à leur société mère, ensuite évaluées sur cette base. Les émetteurs souverains (composant 39.5% du portefeuille) ne sont pas pris en compte dans l'évaluation.

Le taux de couverture est relativement faible sur les indicateurs sociaux et de gouvernance car ce fonds contient environ 36.6% d'obligations vertes. Pour les obligations vertes, utiliser des indicateurs sociaux et de gouvernance ne s'avère pas pertinent car ces obligations font référence à des programmes plutôt qu'un ensemble d'activités. Par ailleurs, les obligations vertes ne concernent que des bénéfiques climatiques ; l'intensité carbone est donc le seul indicateur qui s'y rapporte dans notre évaluation.

	Social	Gouvernance	Droits de l'homme
	évolution des effectifs 2014-2015	% de femmes au sein du conseil 2015	% des émetteurs exposés à de sérieuses controverses 2014-2015
Mirova Euro Sustainable Aggregate Fund	2.47%	17.5%	1.01%
Barclays Euro Aggregate	1.37%	27.5%	2.29%

source: Mirova / rapports d'entreprise / Oekom

\* La controverse détectée concerne l'infraction des réglementations en matière de contrôle et de sanctions de l'embargo en vigueur aux Etats-Unis par Crédit Agricole. Nous estimons que la société a réagi de façon appropriée en prenant volontairement des mesures pour faire évoluer sa stratégie de prévention et de détection des fraudes. En outre, la société s'est acquittée d'une amende de 787 million de dollars auprès du régulateur américain.

	Environnement intensité carbone (tCO2/€EV)	Social évolution des effectifs, 2014-2015	Gouvernance % de femmes au sein du conseil, 2015
Taux de couverture (en % des actifs totaux du portefeuille)	86%	33%	32%
Taux de couverture (en % du nombre total de sociétés)	72%	55%	54%

# Caractéristiques de Mirova Euro Sustainable Aggregate Fund

## Investment Features

Objectif d'investissement	L'objectif d'investissement du Compartiment est de surperformer l'indice Barclays Capital Euro Aggregate 500 MM TR € par le biais d'investissements dans un large éventail d'instruments de taux satisfaisant aux critères ESG (Environnementaux, Sociaux et liés à la Gouvernance) sur une période minimale d'investissement recommandée de 2 ans.
Indice de référence	L'indice Barclays Capital Euro Aggregate 500 MM TR € est représentatif des obligations d'entreprises et des emprunts d'État de qualité Investment Grade ainsi que des titres d'agences et des « covered bonds » libellés en euro dont le volume des émissions en circulation est supérieur à 500 millions d'euros.
Devise du fonds	Euro

## Principaux risques

Le Fonds est exposé au risque de perte en capital, de crédit, de change, de contrepartie, de concentration géographique, de modifications des lois et/ou régimes fiscaux, au risque lié aux titres de créance, à la fluctuation des taux d'intérêt, aux produits dérivés et à la titrisation.

### Caractéristiques du fonds

<b>Société de gestion</b>	Natixis Asset Management
<b>Gestionnaire financier par délégation</b>	Mirova
<b>Forme juridique</b>	Compartiment de la SICAV de droit luxembourgeois Mirova Funds
<b>OPCVM/FIA</b>	OPCVM
<b>Valorisation</b>	Quotidienne
<b>Heure de centralisation</b>	13h30
<b>Echelle de risque <sup>(1)</sup></b>	3

### Caractéristiques des compartiments

<b>Code ISIN</b>	LU0552643842 (R/A EUR) LU0552643925 (R/D EUR)	LU0552643685 (I/A EUR) LU0552643768 (I/D EUR)
<b>Frais globaux (max) <sup>(2)</sup></b>	1%	0.6%
<b>Droit d'entrée (max) <sup>(3)</sup></b>		Néant
<b>Droit de sortie (max)</b>	2.5%	Néant
<b>Commission de surperformance</b>		Néant

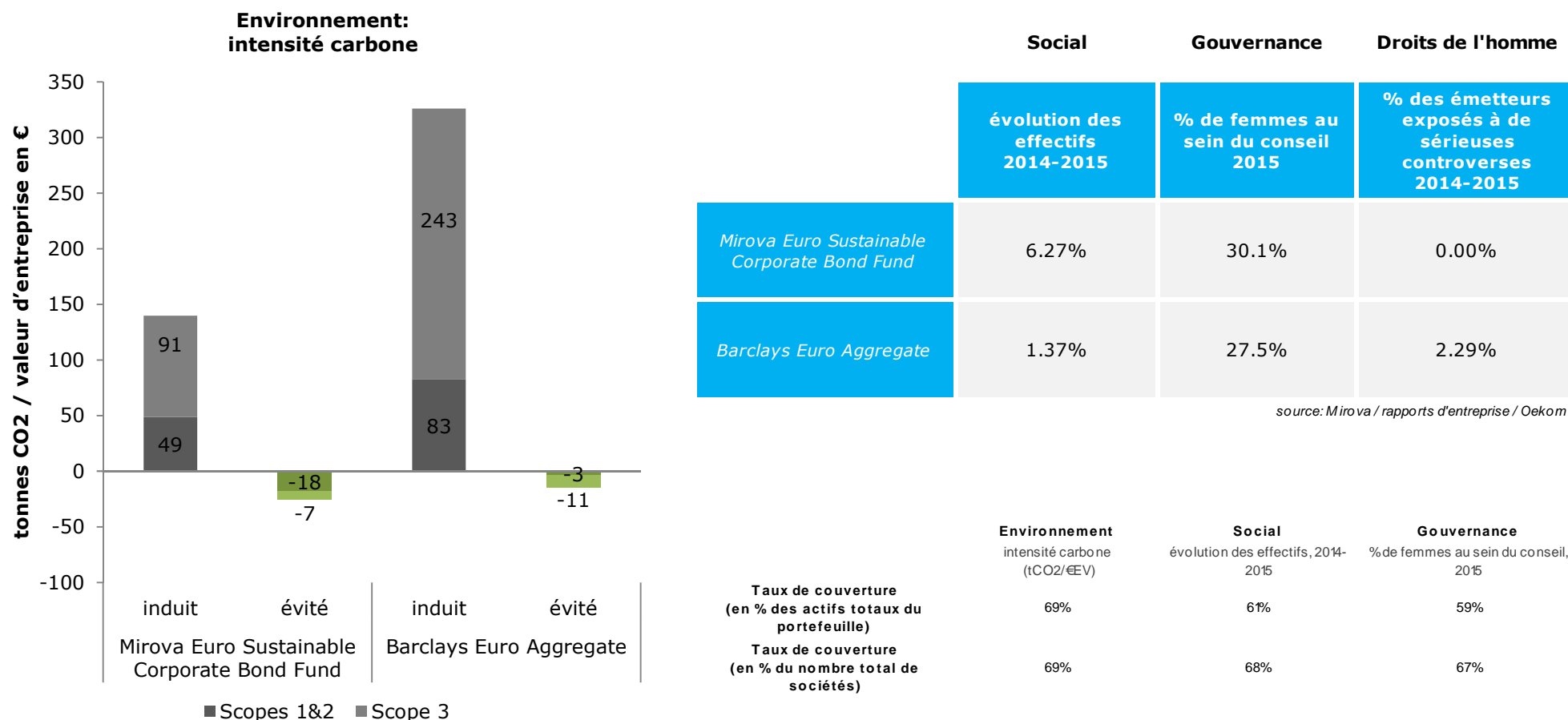
1- L'échelle (le profil) de risque et de rendement est un indicateur noté de 1 à 7 et correspond à des niveaux de risques et de rendements croissants. Il résulte d'une méthodologie réglementaire basée sur la volatilité annualisée, calculée sur 5 ans. Contrôlé périodiquement, l'indicateur peut évoluer.

2- Les « Frais Globaux » représentent la somme des Frais de Gestion et des Frais d'Administration.

3- Non acquis au fonds.

Retrouvez l'ensemble de nos catégories d'actions disponibles en téléchargeant le prospectus sur le site [Mirova.com](http://Mirova.com), rubrique « Nos Fonds ».

# Indicateurs extra-financiers de Mirova Euro Sustainable Corporate Bond Fund au 31/12/2015



Source: Mirova / Carbone 4

Nous avons choisi de comparer les indicateurs extra-financiers du fonds avec ceux du MSCI Barclays Euro Aggregate ([www.msci.com](http://www.msci.com)), indice qui nous semble représentatif des marchés obligataires.

Toutes les obligations présentes dans le portefeuille et /ou indice ont été rapportées à leur société mère, ensuite évaluées sur cette base. Les émetteurs souverains (composant 39.5% du portefeuille) ne sont pas pris en compte dans l'évaluation.

Le taux de couverture est relativement faible sur les indicateurs sociaux et de gouvernance car ce fonds contient environ 27.8% d'obligations vertes. Pour les obligations vertes, utiliser des indicateurs sociaux et de gouvernance ne s'avère pas pertinent car ces obligations font référence à des programmes plutôt qu'un ensemble d'activités. Par ailleurs, les obligations vertes ne concernent que des bénéfiques climatiques ; l'intensité carbone est donc le seul indicateur qui s'y rapporte dans notre évaluation.

# Caractéristiques de Mirova Euro Sustainable Corporate Bond Fund

## Caractéristiques d'investissement

Objectif d'investissement	L'objectif d'investissement du Compartiment est de surperformer l'indice Barclays Capital Euro Aggregate Corporate TR € par le biais d'investissements en obligations d'entreprises principalement libellées en euro satisfaisant aux critères ESG (environnementaux, sociaux et liés à la gouvernance) sur une période minimale d'investissement recommandée de 3 ans.
Indice de référence	L'indice Barclays Capital Euro Aggregate Corporate TR € est représentatif de l'univers des obligations à revenu fixe libellées en euro émises par des entreprises et notées au moins BBB- ou Baa3.
Devise du fonds	Euro

## Principaux risques

Le Fonds est exposé au risque de perte en capital, de crédit, de change, de contrepartie, de concentration géographique, de modifications des lois et/ou régimes fiscaux, au risque lié aux titres de créance, à la fluctuation des taux d'intérêt, et aux produits dérivés.

### Caractéristiques du fonds

<b>Société de gestion</b>	Natixis Asset Management
<b>Gestionnaire financier par délégation</b>	Mirova
<b>Forme juridique</b>	Compartiment de la SICAV de droit luxembourgeois Mirova Funds
<b>OPCVM/FIA</b>	OPCVM
<b>Valorisation</b>	Quotidienne
<b>Heure de centralisation</b>	13h30
<b>Echelle de risque <sup>(1)</sup></b>	3

### Caractéristiques des compartiments

<b>Code ISIN</b>	LU0552643842 (R/A EUR) LU0552643925 (R/D EUR)	LU0552643685 (I/A EUR) LU0552643768 (I/D EUR)
<b>Frais globaux (max) <sup>(2)</sup></b>	1%	0.6%
<b>Droit d'entrée (max) <sup>(3)</sup></b>		Néant
<b>Droit de sortie (max)</b>	2.5%	Néant
<b>Commission de surperformance</b>		Néant

1- L'échelle (le profil) de risque et de rendement est un indicateur noté de 1 à 7 et correspond à des niveaux de risques et de rendements croissants. Il résulte d'une méthodologie réglementaire basée sur la volatilité annualisée, calculée sur 5 ans. Contrôlé périodiquement, l'indicateur peut évoluer.

2- Les « Frais Globaux » représentent la somme des Frais de Gestion et des Frais d'Administration.

3- Non acquis au fonds.

Retrouvez l'ensemble de nos catégories d'actions disponibles en téléchargeant le prospectus sur le site [Mirova.com](http://Mirova.com), rubrique « Nos Fonds ».

**Les perspectives mentionnées reflètent l'opinion de MIROVA à la date du présent document et sont susceptibles d'évoluer sans préavis.**

## INFORMATIONS LEGALES

Ce document d'information à caractère non contractuel est destiné à des clients professionnels et non professionnels au sens de la Directive MIF. Si tel n'est pas le cas et si vous receviez ce Document et/ou toute pièce jointe par erreur, merci de le(s) détruire et de le signaler immédiatement à Mirova.

Nom du fonds	Nature juridique	Autorité de tutelle	Numéro d'agrément	Date d'agrément
Mirova Global Sustainable Equity Fund	SICAV	CSSF	N/A	30/10/2009
Mirova Europe Sustainable Equity Fund	SICAV	CSSF	N/A	30/10/2009
Mirova Euro Sustainable Equity Fund	SICAV	CSSF	FCP20050555	22/07/2005
Mirova Global Energy Transition Equity Fund	SICAV	CSSF	N/A	30/10/2009
Mirova Global Water & Agriculture Equity Fund	SICAV	CSSF	N/A	30/10/2009
Mirova Europe Real Estate Securities Fund	SICAV	CSSF	N/A	30/10/2009
Mirova Europe Environmental Equity Fund	SICAV	CSSF	FCP20070012	05/01/2007
Insertion Emplois Dynamique	FCP	AMF	FCP19940219	15/04/1994
Mirova Green Bond Global	SICAV	CSSF	SCV19840086	21/12/1984
Mirova Euro Sustainable Aggregate Fund	SICAV	CSSF	N/A	30/10/2009
Mirova Euro Sustainable Corporate Bond Fund	SICAV	CSSF	N/A	30/10/2009

La Comissions de Surveillance du Secteur Financier (CSSF) est l'autorité de tutelle de droit luxembourgeois.  
L'Autorité des Marchés Financiers (AMF) est l'autorité de tutelle de droit français.

Ces fonds font l'objet d'un document d'information clé pour l'investisseur (DICI) et d'un prospectus. Le DICI du fonds doit obligatoirement être remis préalablement à toute souscription. Les documents de référence du fonds (DICI, prospectus et document périodique) sont disponibles sur simple demande auprès de MIROVA et sur le site internet [www.mirova.com](http://www.mirova.com).

Les fonds peuvent faire l'objet de restrictions à l'égard de certaines personnes ou dans certains pays en vertu des réglementations nationales applicables à ces personnes ou dans ces pays. Il appartient donc à chaque investisseur de s'assurer qu'il est autorisé à investir dans ces Fonds. Les fonds sont/seront exposés à certains risques. Pour plus d'information il convient de se reporter au prospectus des fonds disponible auprès de MIROVA sur simple demande ou sur le site internet [www.mirova.com](http://www.mirova.com). L'investissement est soumis à un risque de perte en capital.

Ce Document et son contenu sont fournis à titre d'information et ne constituent pas une invitation, un conseil ou une recommandation de souscrire, acquérir ou céder des parts émises ou à émettre par le Fonds ou tout autre fonds décrit ou cité dans ce Document et géré par la société de gestion Mirova. Les produits ou services visés ne prennent en compte aucun objectif d'investissement, situation financière ou besoin spécifique du destinataire en particulier. Mirova ne saurait être tenue pour responsable des pertes financières ou d'une quelconque décision prise sur le fondement des informations figurant dans ce Document et n'assume aucune prestation de conseil, notamment en matière de services d'investissement. En tout état de cause, il vous appartient de consulter le règlement du Fonds et de recueillir les avis internes et externes que vous estimez nécessaires ou souhaitables, y compris de la part de juristes, fiscalistes, comptables, conseillers financiers, ou tous autres spécialistes, pour vérifier notamment l'adéquation de l'investissement qui vous est présenté avec vos objectifs et vos contraintes et pour procéder à une évaluation indépendante de cet investissement afin d'en apprécier les mérites et les facteurs de risques.

Ce Document est un document non contractuel à caractère purement informatif. Il est strictement confidentiel et les informations qu'il contient sont la propriété de Mirova. Il ne saurait être transmis à quiconque sans l'accord préalable et écrit de Mirova. De même, toute reproduction, même partielle, est interdite sans l'accord préalable et écrit de Mirova. La distribution, possession ou la remise de ce Document dans ou à partir de certaines juridictions peut être limitée ou interdite par la loi. Il est demandé aux personnes recevant ce Document de s'informer sur l'existence de telles limitations ou interdictions et de s'y conformer.


L'information contenue dans ce Document est fondée sur les circonstances, intentions et orientations actuelles et peuvent être amenées à être modifiées. Mirova ne porte aucune responsabilité concernant les descriptions et résumés figurant dans ce Document. Mirova ne s'engage en aucune manière à garantir la validité, l'exactitude, la pérennité ou l'exhaustivité de l'information mentionnée ou induite dans ce Document ou toute autre information fournie en rapport avec le Fonds. Aussi, Mirova n'assume aucune responsabilité pour toutes les informations, quelle qu'en soit la forme, contenues, mentionnées ou induites, dans ce Document ou en cas d'éventuelles omissions. Toutes les informations financières notamment sur les prix, marges ou rentabilités sont indicatives et sont susceptibles d'évolution à tout moment, notamment en fonction des conditions de marché. Mirova se réserve le droit de modifier ou de retirer ces informations à tout moment sans préavis. Plus généralement, Mirova, ses sociétés mères, ses filiales, ses actionnaires de référence, les fonds qu'elle gère ainsi que leurs directeurs, administrateurs, associés, agents, représentants, salariés ou conseils respectifs rejettent toute responsabilité à l'égard des lecteurs de ce Document ou de leurs conseils concernant les caractéristiques de ces informations. Par ailleurs, la remise de ce Document n'entraîne en aucune manière une obligation implicite de quiconque de mise à jour des informations qui y figurent.

Selon la législation en vigueur, le traitement fiscal dépend de la situation individuelle de chaque client.

Conformément à la réglementation, le client peut recevoir, sur simple demande écrite de sa part, des précisions sur les rémunérations relatives à la commercialisation du présent produit.

Le montant qu'il est raisonnable d'investir dans les fonds dépend de la situation personnelle de chaque porteur. Pour le déterminer, chaque porteur devra tenir compte de son patrimoine personnel, de la réglementation qui lui est applicable, de ses besoins actuels et futurs sur l'horizon de placement recommandé mais également du niveau de risque auquel il souhaite s'exposer. Il est fortement recommandé de diversifier suffisamment son patrimoine afin de ne pas l'exposer uniquement aux seuls risques de ce fonds. Il est recommandé à toute personne désireuse de souscrire des parts du fonds de contacter son conseiller habituel, préalablement à la souscription pour bénéficier d'une information ou d'un conseil adapté à sa situation personnelle.

Document rédigé en octobre 2016.



## **MIROVA**

Société anonyme au capital de 7 461 327,50 euros

RCS Paris n° 394 648 216 - Agrément AMF n° GP 02-014

21 quai d'Austerlitz - 75013 Paris

Mirova est une filiale de Natixis Asset Management.

Dans le cadre de sa politique de responsabilité sociétale et conformément aux conventions signées par la France, Mirova exclut des fonds qu'elle gère directement toute entreprise impliquée dans la fabrication, le commerce et le stockage de mines anti-personnel et de bombes à sous munitions.

## **NATIXIS ASSET MANAGEMENT**

Société de gestion de portefeuille - Société Anonyme au capital de 50 434 604,76 euros

Agrément AMF n° GP 90-009 - RCS Paris 329450738

21, quai d'Austerlitz - 75013 Paris

## **NATIXIS ASSET MANAGEMENT U.S., LLC**

399 Boylston Street

Boston, MA 02116

Tel: 212-632-2800

Natixis AM US est une filiale de Natixis Asset Management implantée aux États-Unis. Natixis AM US est une société de gestion qui a l'autorisation de conseil financier, de conseil en spéculation et négociateur de matières premières. Natixis AM US et Mirova ont conclu un accord selon lequel Mirova fournit à Natixis AM US son expertise en matière d'investissement et de recherche. Natixis AM US combine sa propre expertise et celle de Mirova, ainsi que les services de Natixis Asset Management lorsqu'elle fournit des conseils à ses clients.