

Indicateurs extra-financiers

Reporting

2016



Sommaire

1	Méthodologie & glossaire	3
2	Fonds actions	6
3	Fonds obligataires	17

1



Méthodologie & glossaire

Notre méthodologie

Environnemental : intensité carbone (tonnes CO2 / valeur d'entreprise en €)

- ▶ Les statistiques relatives à l'empreinte carbone sont fournies par Carbone4, un cabinet de conseil spécialisé dans la stratégie carbone. Les données sous-jacentes sont traitées selon la méthodologie "Carbon Impact Analytics" co-développée par Mirova et Carbone4. Pour plus d'informations sur cette méthodologie, veuillez consulter les liens suivant :

<http://www.carbone4.com/sites/default/files/CarbonImpactAnalytics.pdf>

<http://www.mirova.com/Content/Files/Mirova/Recherche/EstimatingPortfolioCoherenceWithClimateScenarios.pdf>

Social : évolution des effectifs entre 2015 et 2016

- ▶ Les données sur le pilier social sont issues des rapports annuels des entreprises à fin 2014 et 2015. Le pourcentage de variation a été calculé en utilisant les données à fin 2014 comme point de référence.

Gouvernance : % de femmes au sein du conseil

- ▶ Les données concernant les conseils d'administration sont issues des rapports annuels des entreprises à fin 2015.

Droits de l'homme : pourcentage des émetteurs exposés à de sérieuses controverses

- ▶ Les données relatives aux controverses ont été fournies par Oekom research, une agence de notation extra-financière. Dans notre évaluation, nous avons seulement pris en compte les controverses les plus graves, c'est-à-dire celles identifiées comme « très sévères » selon la notation d'Oekom. Pour plus d'informations sur cette méthodologie, veuillez consulter le lien suivant :

http://www.oekom-research.com/index_en.php ? content=orbit_ocm

Les statistiques établies par Mirova s'appliquent aux valeurs pour lesquelles des données sont disponibles.

L'analyse **extra-financière** permet l'analyse de critères qui ne sont pas d'ordre financier.

Les émissions carbone d'une entreprise sont **induites** par son existence, c'est-à-dire à la fois par sa construction et par son fonctionnement.

Les émissions carbone sont **évitées** quand elles financent des projets verts.

Le **taux de couverture** est le rapport entre les entreprises couvertes par l'étude et l'ensemble des entreprises de l'univers d'investissement

SCOPE : catégories des émissions de gaz à effet de serre. On distingue trois « SCOPES ¹ » :

- ▶ **SCOPE 1** : émissions directes de GES issues de la combustion d'énergies fossiles fixes, mobiles, fugitives et issues de la biomasse émises SUR le territoire ou par les sources contrôlées par une collectivité dans le cas d'une approche patrimoine et compétences
- ▶ Le **SCOPE 2** : émissions indirectes induites par l'achat ou l'importation d'énergie (électricité, froid, chaleur ou vapeur)
- ▶ Le **SCOPE 3** : toutes les autres émissions indirectes induites par les activités du territoire ou de la collectivité.

Une **obligation verte** est une obligation émise par une entreprise ou une entité publique qui sert à financer des projets environnementaux de développement des énergies renouvelables ou d'amélioration de l'efficacité énergétique.

1 Définitions adaptées de la norme ISO 14064-1 : 2006.



2



Fonds actions

Indicateurs extra-financiers de Mirova Global Sustainable Equity Fund au 31/12/2016

Indicateurs ESG

		Mirova Global Sustainable Equity	MSCI World			Mirova Global Sustainable Equity	MSCI World	
Environnement	Scénario climat	 2.8°C	 4.2°C	Social	évolution des effectifs 2015-2016	7.9%	4.0%	
	Emissions induites (tCO2/M€)	110	155		Gouvernance	% de femmes au sein du conseil 2016	21.4%	23.8%
	Emissions évitées (tCO2/M€)	-31	-14			Droits de l'homme	% des émetteurs exposés à des sérieuses controverses 2015-2016	4.0%

Taux de Couverture

Taux de couverture
(en % des actifs totaux du ptf)

		Mirova Global Sustainable Equity	MSCI World
Environnement	Intensité carbone (tCO2/M€)	94.8%	98.0%
Social	évolution des effectifs 2015-2016	89.6%	92.0%
Gouvernance	% de femmes au sein du conseil 2016	94.8%	98.0%

Taux de couverture
(en % du nombre total de sociétés)

		Mirova Global Sustainable Equity	MSCI World
Environnement	Intensité carbone (tCO2/M€)	97.9%	97.6%
Social	évolution des effectifs 2015-2016	96.8%	94.9%
Gouvernance	% de femmes au sein du conseil 2016	99.0%	99.6%

Nous avons choisi de comparer les indicateurs extra-financiers du fonds avec ceux du MSCI World DNR EUR (www.msci.com), indice qui nous semble représentatif des marchés actions monde.

Source: Mirova / Carbone4

Mirova Global Sustainable Equity Fund

Spécificités du fonds

Caractéristiques d'investissement

Principale source d'alpha	Sélection de titres
Objectif d'investissement	L'objectif d'investissement de Mirova Global Sustainable Equity Fund consiste à obtenir une performance supérieure à l'indice MSCI World, dividendes nets réinvestis, libellé en euro, grâce à des investissements dans des sociétés dont les activités sont liées à des thèmes d'investissement durable sur la durée minimale d'investissement recommandée de 5 ans.
Indice de référence	L'indice de Référence du Compartiment est l'Indice MSCI World, dividendes nets réinvestis, libellé en euro, qui est représentatif des marchés boursiers mondiaux (www.msci.com)
Devise du fonds	Euro

Principales règles de gestion

Exposition aux Actions internationales	80% minimum de l'actif net
Exposition marchés émergents	0 - 25%
Liquidités et instruments monétaires	0 - 10%

Principaux risques

Mirova Global Sustainable Equity Fund est exposé au risque de perte en capital, au risque des marchés actions, au risque lié à l'investissement mondial, au risque de change, au risque de modifications des lois et / ou des régimes fiscaux, au risque de concentration du portefeuille, au risque lié à la taille de capitalisation des sociétés, et au risque lié aux marchés émergents.

Caractéristiques du fonds		Caractéristiques du fonds	
Société de gestion	Natixis Asset Management	Valorisation	Daily
Gestionnaire financier par délégation	Natixis AM US	Heure de centralisation	13h30
Code ISIN	LU0914729453 (I/A EUR)	Frais globaux (max) ⁽¹⁾	0.8%
Forme juridique	Compartiment de la SICAV de droit luxembourgeois Mirova Funds	Droit d'entrée (max) ⁽²⁾	None
OPCVM/FIA	OPCVM	Droit de sortie (max)	None
Date de création du compartiment	25/10/2013	Commission de surperformance ⁽³⁾	20.0%
		Echelle de risque ⁽⁴⁾	6

1- Les « Frais Globaux » représentent la somme des Frais de gestion et des Frais d'Administration.



2- Non acquis au fonds.

3- 20% de la performance supérieur à l'indice de référence MSCI World, dividendes nets réinvestis, libellé en euro, pour toutes les actions (le « Taux de Référence »)

4- L'échelle (le profil) de risque et de rendement est un indicateur noté de 1 à 7 et correspond à des niveaux de risques et de rendements croissants. Il résulte d'une méthodologie réglementaire basée sur la volatilité annualisée, calculée sur 5 ans. Contrôlé périodiquement, l'indicateur peut évoluer.

Indicateurs extra-financiers de Mirova Europe Sustainable Equity Fund au 31/12/2016

Indicateurs ESG

		Mirova Europe Sustainable Equity	MSCI Europe			Mirova Europe Sustainable Equity	MSCI Europe	
Environnement	Scénario climat	 2°C	 4.9°C	Social	évolution des effectifs 2015-2016	4.8%	2.0%	
	Emissions induites (tCO2/M€)	43	224		Gouvernance	% de femmes au sein du conseil 2016	30.1%	31.0%
	Emissions évitées (tCO2/M€)	-14	-14			Droits de l'homme	% des émetteurs exposés à des sériesuses controverses 2015-2016	8.3%

Taux de Couverture

Taux de couverture (en % des actifs totaux du ptf)				Taux de couverture (en % du nombre total de sociétés)			
		Mirova Europe Sustainable Equity	MSCI Europe			Mirova Europe Sustainable Equity	MSCI Europe
Environnement	Intensité carbone (tCO2/M€)	95.5%	95.0%	Environnement	Intensité carbone (tCO2/M€)	97.2%	99.1%
Social	évolution des effectifs 2015-2016	94.7%	95.0%	Social	évolution des effectifs 2015-2016	95.0%	96.5%
Gouvernance	% de femmes au sein du conseil 2016	95.0%	93.3%	Gouvernance	% de femmes au sein du conseil 2016	97.4%	99.8%

Nous avons choisi de comparer les indicateurs extra-financiers du fonds avec ceux du MSCI Europe DNR EUR (www.msci.com), indice qui nous semble représentatif des marchés actions européens.

Source: Mirova / Carbone4

Mirova Europe Sustainable Equity Fund

Spécificités du fonds

Caractéristiques d'investissement

Principale source d'alpha	Sélection de titres
Objectif d'investissement	L'objectif d'investissement de Mirova Europe Sustainable Equity Fund consiste à obtenir une performance supérieure à l'Indice MSCI Europe, dividendes nets réinvestis, libellé en euro, grâce à des investissements dans des sociétés dont les activités sont liées à des thèmes d'investissement durable, sur la durée minimal d'investissement recommandée de 5 ans.
Indice de référence	L'indice de Référence du Compartiment est l'Indice MSCI Europe, dividendes nets réinvestis, libellé en euro, qui est représentatif des marchés boursiers européens (www.msci.com)
Devise de Référence	EUR

Principales règles de gestion

Actions européennes	80% minimum
Titres éligibles au Plan d'Épargne en Actions	75% minimum
Liquidités et instruments monétaires	0 - 10%

Principaux risques

Mirova Europe Sustainable Equity Fund est exposé au risque de perte en capital, de concentration géographique, de concentration du portefeuille, au risque des marchés actions, au risque lié à la taille de capitalisation des sociétés et au risque de change.

Caractéristiques du fonds		Caractéristiques du fonds	
Société de gestion	Natixis Asset Management	Valorisation	Quotidienne
Gestionnaire financier par délégation	Mirova	Heure de centralisation	13h30
ISIN	LU0552643099 (I/A EUR)	Frais globaux (max) ⁽¹⁾	1%
Forme juridique	Compartiment de la SICAV de droit luxembourgeois Mirova Funds	Droit d'entrée (max) ⁽²⁾	None
OPCVM/FIA	OPCVM	Droit de sortie (max)	None
Date de création du compartiment	06/09/2011	Commission de surperformance ⁽³⁾	20.0%
		Echelle de risque ⁽⁴⁾	6

1- Les "Frais globaux" représentent la somme des Frais de Gestion et des Frais d'Administration



2- Non acquis au fonds.

3- 20% de la performance supérieure à l'indice de référence MSCI World, dividendes nets réinvestis, libellé en euro, pour toutes les actions (le "Taux de référence").

4- L'échelle (le profil) de risque et de rendement est un indicateur noté de 1 à 7 et correspond à des niveaux de risques et de rendements croissants. Il résulte d'une méthodologie réglementaire basée sur la volatilité annualisée, calculée sur 5 ans. Contrôlé périodiquement, l'indicateur peut évoluer.

Indicateurs extra-financiers Mirova Euro Sustainable Equity Fund au 31/12/2016

Indicateurs ESG

		Mirova Euro Sustainable Equity	MSCI EMU			Mirova Euro Sustainable Equity	MSCI EMU	
Environnement	Scenario climat	 3.1°C	 4.8°C	Social	évolution des effectifs 2015-2016	3.8%	2.6%	
	Emissions induites (tCO2/M€)	79	219		Gouvernance	% de femmes au sein du conseil 2016	31.7%	33.0%
	Emissions évitées (tCO2/M€)	-15	-19			Droits de l'homme	% des émetteurs exposés à des sériesuses controverses 2015-2016	7.1%

Taux de Couverture

Taux de couverture (en % des actifs totaux du ptf)				Taux de couverture (en % du nombre total de sociétés)					
		Mirova Euro Sustainable Equity	MSCI EMU			Mirova Euro Sustainable Equity	MSCI EMU		
Environnement	Intensité carbone (tCO2/M€)	91.0%	94.6%	Environnement	Intensité carbone (tCO2/M€)	96.9%	98.7%		
	Social	évolution des effectifs 2015-2016	88.4%		92.9%	Social	évolution des effectifs 2015-2016	94.8%	96.1%
	Gouvernance	% de femmes au sein du conseil 2016	90.3%		92.9%		Gouvernance	% de femmes au sein du conseil 2016	97.1%

Nous avons choisi de comparer les indicateurs extra-financiers du fonds avec ceux du MSCI EMU DNR EUR (www.msci.com), indice qui nous semble représentatif des marchés actions de la zone Euro.

Source: Mirova / Carbone4

Mirova Euro Sustainable Equity Fund

Spécificités du fonds

Caractéristiques d'investissement

Principale Source d'alpha	Sélection de titres
Objectif d'investissement	L'objectif d'investissement de Mirova Euro Sustainable Equity Fund consiste à obtenir une performance supérieure à l'indice MSCI EMU DNR €, dividendes nets réinvestis, libellé en euro, sur la durée minimale d'investissement recommandée de 5 ans, grâce à des investissements dans des sociétés dont les activités sont liées à des thèmes d'investissement durable.
Indice de référence	L'indice de référence du Compartiment est l'Indice MSCI EMU, dividendes nets réinvestis, libellé en euro, qui est représentatif des marchés boursiers de la zone euro. (www.msci.com)
Devise de référence	EUR

Principales règles de gestion

Exposition aux Actions de la zone euro	80% minimum
Exposition au risque de taux de change	0 - 10% de l'actif net
Liquidités et instruments monétaires	0 - 10%

Principaux risques

Mirova Euro Sustainable Equity Fund est exposé au risque de perte en capital, de concentration géographique, de concentration du portefeuille, au risque des marchés actions, au risque lié à la taille de capitalisation des sociétés et au risque de change.

	Caractéristiques du fonds
Société de gestion	Natixis Asset Management
Gestionnaire financier par délégation	Mirova
Code ISIN	LU0914731780 (I/A EUR)
Forme juridique	Compartiment de la SICAV de droit luxembourgeois Mirova Funds
OPCVM/FIA	OPCVM
Date de création du compartiment	07/11/2013

	Caractéristiques du fonds
Valorisation	Daily
Heure de centralisation	13h30
Frais globaux (max) ⁽¹⁾	1%
Droit d'entrée (max) ⁽²⁾	None
Droit de sortie (max)	None
Commission de surperformance ⁽³⁾	20.0%
Echelle de risque ⁽⁴⁾	6

1- Les "Frais Globaux" représentent la somme des Frais de Gestion et des Frais d'Administration.



2- Non acquis au fonds.

3- 20% de la performance supérieur à l'indice de référence MSCI World, dividendes nets réinvestis, libellé en euro, pour toutes les actions (le "taux de référence").

4- L'échelle (le profil) de risque et de rendement est un indicateur noté de 1 à 7 et correspond à des niveaux de risques et de rendements croissants. Il résulte d'une méthodologie réglementaire basée sur la volatilité annualisée, calculée sur 5 ans. Contrôlé périodiquement, l'indicateur peut évoluer.

Indicateurs extra-financiers de Mirova Europe Environmental Equity Fund au 31/12/2016

Indicateurs ESG

		Mirova Europe Environnement	MSCI Europe			Mirova Europe Environnement	MSCI Europe	
Environnement	Scenario climat	 1.5°C	 4.9°C	Social	évolution des effectifs 2015-2016	6.2%	2.0%	
	Emissions induites (tCO2/M€)	103	224		Gouvernance	% de femmes au sein du conseil 2016	27.9%	31.0%
	Emissions évitées (tCO2/M€)	-49	-14			Droits de l'homme	% des émetteurs exposés à des séries controverses 2015-2016	8.8%

Taux de Couverture

Taux de couverture (en % des actifs totaux du ptf)				Taux de couverture (en % du nombre total de sociétés)			
		Mirova Europe Environnement	MSCI Europe			Mirova Europe Environnement	MSCI Europe
Environnement	Intensité carbone (tCO2/M€)	90.3%	93.0%	Environnement	Intensité carbone (tCO2/M€)	97.2%	99.1%
Social	évolution des effectifs 2015-2016	88.8%	96.5%	Social	évolution des effectifs 2015-2016	95.0%	96.5%
Gouvernance	% de femmes au sein du conseil 2016	91.4%	94.7%	Gouvernance	% de femmes au sein du conseil 2016	97.4%	99.8%

Nous avons choisi de comparer les indicateurs extra-financiers du fonds avec ceux du MSCI Europe DNR EUR (www.msci.com), indice qui nous semble représentatif des marchés actions européens.

Source: Mirova / Carbone4

Mirova Europe Environmental Equity Fund

Spécificités du fonds

Caractéristiques d'investissement

Principale source d'alpha	Sélection de titres
Objectif d'investissement	L'objectif d'investissement de Mirova Europe Environmental Equity Fund consiste à obtenir une performance supérieure aux marchés boursiers européens sur la durée minimale d'investissement recommandée de 5 ans, grâce à des investissements dans des sociétés délivrant principalement des solutions visant à résoudre les problèmes environnementaux.
Indice de référence (à titre indicatif)	Le Compartiment n'est pas géré par rapport à un indice spécifique, mais sa performance peut être comparée à l'Indice MSCI Europe DNR libellé en euro, qui est représentatif des marchés boursiers européens. (www.msci.com)
Devise de référence	EUR

Principales règles de gestion

Actions européennes	80% minimum
Titres éligibles au Plan d'Épargne en Actions	75% minimum
Liquidités et instruments monétaires	0 - 10%

Principaux risques

Mirova Europe Environmental Equity Fund est exposé au risque de perte en capital, de concentration géographique, de concentration du portefeuille, au risque des marchés actions, au risque lié à la taille de capitalisation des sociétés et au risque de change.

Caractéristiques du fonds

Société de gestion	Natixis Asset Management
Gestionnaire financier par délégation	Mirova
Code ISIN	LU0914732671 (I/A EUR)
Forme juridique	Compartiment de la sicav de droit luxembourgeois Mirova Funds
OPCVM/FIA	OPCVM
Date de création du compartiment	13/12/2013

Caractéristiques du fonds

Valorisation	Quotidienne
Heure de centralisation	13h30
Frais globaux (max)⁽¹⁾	1%
Droit d'entrée (max)⁽²⁾	Néant
Droit de sortie (max)	Néant
Commission de surperformance⁽³⁾	20.0%
Echelle de risque⁽⁴⁾	5

1- Les « Frais Globaux » représentent la somme des Frais de Gestion et des Frais d'Administration.



2- Non acquis au fonds.

3- 20% de la performance supérieure à l'indice de référence MSCI Europe, dividendes nets réinvestis, libellé en euro, pour toutes les actions

4- L'échelle (le profil) de risque et de rendement est un indicateur noté de 1 à 7 et correspond à des niveaux de risques et de rendements croissants. Il résulte d'une méthodologie réglementaire basée sur la volatilité annualisée, calculée sur 5 ans. Contrôlé périodiquement, l'indicateur peut évoluer.

Indicateurs extra-financiers de Insertion Emplois Dynamique au 31/12/2016

Indicateurs ESG

		Insertion Emplois Dynamique	MSCI EMU			Insertion Emplois Dynamique	MSCI EMU	
Environnement	Scenario climat	 3°C	 4.8°C	Social	évolution des effectifs 2015-2016	4.2%	2.6%	
	Emissions induites (tCO2/M€)	47	219		Gouvernance	% de femmes au sein du conseil 2016	27.6%	33.0%
	Emissions évitées (tCO2/M€)	-8	-19			Droits de l'homme	% des émetteurs exposés à des séries controverses 2015-2016	3.8%

Taux de Couverture

Taux de couverture (en % des actifs totaux du ptf)				Taux de couverture (en % du nombre total de sociétés)			
		Insertion Emplois Dynamique	MSCI EMU			Insertion Emplois Dynamique	MSCI EMU
Environnement	Intensité carbone (tCO2/M€)	86.8%	88.7%	Environnement	Intensité carbone (tCO2/M€)	96.9%	98.7%
Social	évolution des effectifs 2015-2016	83.8%	88.7%	Social	évolution des effectifs 2015-2016	94.8%	96.1%
Gouvernance	% de femmes au sein du conseil 2016	82.8%	81.1%	Gouvernance	% de femmes au sein du conseil 2016	97.1%	99.6%

Nous avons choisi de comparer les indicateurs extra-financiers du fonds avec ceux du MSCI EMU DNR EUR (www.msci.com), indice qui nous semble représentatif des marchés actions de la zone Euro.

Source: Mirova / Carbone4

Insertion Emplois Dynamique

Principales caractéristiques

INSERTION EMPLOIS DYNAMIQUE				
Nature juridique	FIA de droit français			
Classification AMF	Actions internationales			
Structure cible	5 à 10% solidaire non coté / 90% actions (dont 75% minimum en Actions Européennes) Eligibilité au PEA			
Indice de référence	Aucun indicateur. À titre indicatif, indice composite constitué de 45 % MSCI Europe ex-France Local+ 45 % SBF 120 + 10 % EONIA (www.msci.com et fr.euribor-rates.eu/eonia.asp)			
Risques	Le Fonds est exposé à des risques spécifiques, notamment les risques actions, de gestion discrétionnaire, de taux et de crédit, de contrepartie, de liquidité et de valorisation, et de perte en capital. Couverture systématique du risque de change.			
Parts	Part RC	Part RD	Part IC	Part ID
Devise de comptabilité	EUR	EUR	EUR	EUR
Code ISIN	FR0010702084	FR0000970873	FR0013018801	FR0013018819
Affectation des résultats	Capitalisation	Distribution	Capitalisation	Distribution
Frais globaux (max)⁽¹⁾	1,794 %	1,794 %	1.20 %	1.20 %
Droit d'entrée (max)⁽²⁾	Néant			
Droit de sortie (max)	Néant			
Commission de surperformance	Néant			
Echelle de risque ⁽³⁾	6			

Conformément à la réglementation en vigueur, le client peut recevoir, sur simple demande de sa part, des précisions sur les rémunérations relatives à la commercialisation du présent produit.

(1) Dans le cadre d'un contrat d'assurance vie ou de capitalisation, les frais sur versements, d'arbitrage, de gestion sur encours et le cas échéant, ceux liés aux garanties de prévoyance s'appliquent.

(2) Les frais de gestion indirects sont les frais de gestion liés à l'investissement dans d'autres OPCVM/FIA. (3) L'indicateur de risque et de rendement, présenté sous la forme d'une échelle allant de 1 à 7 correspondant à des niveaux de risques et de rendements croissants, vous permet d'appréhender le potentiel de performance d'un fonds par rapport au risque qu'il présente. La méthodologie générale du calcul de cet indicateur réglementaire s'appuie sur la volatilité historique annualisée du fonds calculé à partir des rendements hebdomadaires sur une période de 5 ans. Contrôlé périodiquement cet indicateur peut évoluer.



3



Fonds obligataires

Indicateurs extra-financiers de Mirova Global Green Bond Fund au 31/12/2016

Indicateurs ESG

		Mirova Green Bond - Global	Barclays MSCI Green Bonds			Mirova Green Bond - Global	Barclays MSCI Green
Environnement	Scenario climat	 1.5°C	 1.5°C	Social	évolution des effectifs 2015-2016	N/A	N/A
	Emissions induites (tCO2/M€)	111	69		Gouvernance	% de femmes au sein du conseil 2016	N/A
	Emissions évitées (tCO2/M€)	-288	-309	Droits de l'homme		% des émetteurs exposés à des sérieuses controverses 2015-2016	0.0%

Taux de Couverture

Taux de couverture (en % des actifs totaux du ptf)

		Mirova Green Bond - Global	Barclays MSCI Green Bonds
Environnement	Intensité carbone (tCO2/M€)	46.0%	43.8%
Social	évolution des effectifs 2015-2016	N/A	N/A
Gouvernance	% de femmes au sein du conseil 2016	N/A	N/A

Taux de couverture (en % du nombre total de sociétés)

		Mirova Green Bond - Global	Barclays MSCI Green Bonds
Environnement	Intensité carbone (tCO2/M€)	52.4%	31.0%
Social	évolution des effectifs 2015-2016	N/A	N/A
Gouvernance	% de femmes au sein du conseil 2016	N/A	N/A

Nous avons choisi de comparer les indicateurs extra-financiers du fonds avec ceux du MSCI Barclays Euro Aggregate (www.msci.com), indice qui nous semble représentatif des marchés obligataires. Toutes les obligations présentes dans le portefeuille et /ou indice ont été rapportées à leur société mère, ensuite évaluées sur cette base.

Les indicateurs sociaux et de gouvernance ne sont pas pertinents car ce fonds contient uniquement des obligations vertes. Pour les obligations vertes, utiliser des indicateurs sociaux et de gouvernance ne s'avère pas pertinent car ces obligations font référence à des programmes plutôt qu'un ensemble d'activités. Par ailleurs, les obligations vertes ne concernent que des bénéficiers climatiques; l'intensité carbone est donc le seul indicateur qui s'y rapporte dans notre évaluation.

Source: Mirova / Carbone4

Mirova Global Green Bond Fund

Caractéristiques

Caractéristiques d'investissement

Objectif d'investissement	L'objectif de gestion du fonds est de délivrer, sur sa durée minimale de placement recommandée de 3 ans, une performance supérieure au marché des obligations vertes appelées "green bonds". S'agissant d'une gestion discrétionnaire, la société de gestion n'utilise aucun indicateur de référence dans le cadre de la gestion du fonds. Toutefois, à titre indicatif seulement, la performance du fonds peut être comparée au MSCI Barclays Global Green Bond couvert en euros, calculé coupons inclus.
Indice de référence (à titre indicatif)	L'indice Barclays MSCI Green Bond Index (EUR Hedged) est un indice multi devises représentatif des obligations vertes (« green bonds ») de qualité Investment Grade, basé sur l'évaluation indépendante de MSCI et sur ses critères Green Bond, dont le volume des émissions en circulation est fixé à un minimum de 250 millions de dollars. L'indice est libellé en Euros et couvert du risque de change.

Principales règles de gestion

Indice de référence a posteriori	MSCI Barclays Global Green Bond TR couvert en euros (https://www.msci.com)
Devise du fonds	Euro

Principaux risques

Le Fonds est exposé au risque de perte en capital, de gestion discrétionnaire, de taux, au risque lié à l'inflation, au risque de volatilité, de crédit, de contrepartie, au risque lié à la surexposition du fonds, au risque lié aux pays émergents, et au risque de change.

Caractéristiques du fonds	
Société de gestion	Natixis Asset Management
Gestionnaire financier par délégation	Mirova
Code ISIN	LU1472740502 (I EUR)
Forme juridique	Compartiment de la sicav de droit luxembourgeois Mirova Funds
OPCVM/FIA	OPCVM
Date de création	02/06/2017 ⁴

1- Les « Frais Globaux » représentent la somme des Frais de Gestion et des Frais d'Administration.

2- Non acquis au fonds.



3- L'échelle (le profil) de risque et de rendement est un indicateur noté de 1 à 7 et correspond à des niveaux de risques et de rendements croissants. Il résulte d'une méthodologie réglementaire basée sur la volatilité annualisée, calculée sur 5 ans. Contrôlé périodiquement, l'indicateur peut évoluer.

4- Mirova Global Green Bond Fund est un fonds agréé par la CSSF en septembre 2016. le fonds a été activé par la fusion / absorption de Mirova Green bond – Global , SICAV de droit français ayant une politique d'investissement identique à celle de Mirova Global Green Bond Fund depuis le 3 Juin 2015. L'Indice Barclays MSCI Green Bonds TR € Hedged est un indicateur à posteriori. Précédemment, la SICAV était comparée au JP Morgan GBI Global All maturities € Hedged.

Caractéristiques du fonds	
Valorisation	Quotidienne
Heure de centralisation	13h30
Frais globaux (max) ⁽¹⁾	0.60%
Droit d'entrée (max) ⁽²⁾	Néant
Droit de sortie (max)	Néant
Commission de surperformance	Néant
Echelle de risque ⁽³⁾	3

Indicateurs extra-financiers de Mirova Euro Green and Sustainable Bond Fund au 31/12/2016

Indicateurs ESG

		Mirova Euro Sustainable Aggregate	Barclays Euro Aggregate			Mirova Euro Sustainable Aggregate	Barclays Euro Aggregate	
Environnement	Scenario climat	 1.5°C	 3.9°C	Social	évolution des effectifs 2015-2016	0.8%	0.2%	
	Emissions induites (tCO2/M€)	121	130		Gouvernance	% de femmes au sein du conseil 2016	5.0%	4.0%
	Emissions évitées (tCO2/M€)	-202	-22			Droits de l'homme	% des émetteurs exposés à des sérieuses controverses 2015-2016	2.4%

Taux de Couverture

Taux de couverture
(en % des actifs totaux du ptf)

		Mirova Euro Sustainable Aggregate	Barclays Euro Aggregate
Environnement	Intensité carbone (tCO2/M€)	50.1%	64.0%
Social	évolution des effectifs 2015-2016	14.8%	54.0%
Gouvernance	% de femmes au sein du conseil 2016	16.8%	60.3%

Taux de couverture
(en % du nombre total de sociétés)

		Mirova Euro Sustainable Aggregate	Barclays Euro Aggregate
Environnement	Intensité carbone (tCO2/M€)	14.1%	55.0%
Social	évolution des effectifs 2015-2016	11.2%	42.5%
Gouvernance	% de femmes au sein du conseil 2016	13.4%	53.1%

Nous avons choisi de comparer les indicateurs extra-financiers du fonds avec ceux du MSCI Barclays Euro Aggregate (www.msci.com), indice qui nous semble représentatif des marchés obligataires. Toutes les obligations présentes dans le portefeuille et /ou indice ont été rapportées à leur société mère, ensuite évaluées sur cette base. Les émetteurs souverains (composant 22.2% du portefeuille) ne sont pas pris en compte dans l'évaluation.

Le taux de couverture est relativement faible sur les indicateurs sociaux et de gouvernance car ce fonds contient environ 49.5% d'obligations vertes. Pour les obligations vertes, utiliser des indicateurs sociaux et de gouvernance ne s'avère pas pertinent car ces obligations font référence à des programmes plutôt qu'un ensemble d'activités. Par ailleurs, les obligations vertes ne concernent que des bénéficières climatiques; l'intensité carbone est donc le seul indicateur qui s'y rapporte dans notre évaluation.

Source: Mirova / Carbone4

Mirova Euro Green and Sustainable Bond Fund

Caractéristiques du fonds

Investment Features

Objectif d'investissement	L'objectif d'investissement du Compartiment est de surperformer l'indice Barclays Capital Euro Aggregate 500 MM TR € par le biais d'investissements dans un large éventail d'instruments de taux satisfaisant aux critères ESG (Environnementaux, Sociaux et liés à la Gouvernance) sur une période minimale d'investissement recommandée de 2 ans.
Indice de référence	L'indice Barclays Capital Euro Aggregate 500 MM TR € est représentatif des obligations d'entreprises et des emprunts d'État de qualité Investment Grade ainsi que des titres d'agences et des « covered bonds » libellés en euro dont le volume des émissions en circulation est supérieur à 500 millions d'euros.

Principales règles de gestion

Indice de référence	Barclays Capital Euro Aggregate 500 MM TR € (www.msci.com)
Devise du fonds	Euro

Principaux risques

Le Fonds est exposé au risque de perte en capital, de crédit, de change, de contrepartie, de concentration géographique, de modifications des lois et/ou régimes fiscaux, au risque lié aux titres de créance, à la fluctuation des taux d'intérêt, aux produits dérivés et à la titrisation.

Caractéristiques du fonds

Société de gestion	Natixis Asset Management
Gestionnaire financier par délégation	Mirova
Forme juridique	Compartiment de la sicav de droit luxembourgeois Mirova Funds
OPCVM/FIA	OPCVM



Caractéristiques du fonds

Devise de référence	EUR
Valorisation	Quotidienne
Heure de centralisation	13h30
Echelle de risque ⁽¹⁾	3

1- L'échelle (le profil) de risque et de rendement est un indicateur noté de 1 à 7 et correspond à des niveaux de risques et de rendements croissants. Il résulte d'une méthodologie réglementaire basée sur la volatilité annualisée, calculée sur 5 ans. Contrôlé périodiquement, l'indicateur peut évoluer.

Indicateurs extra-financiers de Mirova Euro Green and Sustainable Corporate Bond Fund au 31/12/2016

Indicateurs ESG

		Mirova Euro Sustainable Corporate Bonds	Barclays Euro Aggregate Corporates			Mirova Euro Sustainable Corporate Bonds	Barclays Euro Aggregate	
Environnement	Scénario climat	 1.5°C	 3.9°C	Social	évolution des effectifs 2015-2016	1.6%	1.5%	
	Emissions induites (tCO2/M€)	59	113		Gouvernance	% de femmes au sein du conseil 2016	14.9%	17.4%
	Emissions évitées (tCO2/M€)	-105	-11			Droits de l'homme	% des émetteurs exposés à des sérieuses controverses 2015-2016	2.4%

Taux de Couverture

Taux de couverture (en % des actifs totaux du ptf)				Taux de couverture (en % du nombre total de sociétés)			
		Mirova Euro Sustainable Corporate Bonds	Barclays Euro Aggregate Corporates			Mirova Euro Sustainable Corporate Bonds	Barclays Euro Aggregate Corporates
Environnement	Intensité carbone (tCO2/M€)	68.9%	64.0%	Environnement	Intensité carbone (tCO2/M€)	54.1%	73.9%
Social	évolution des effectifs 2015-2016	45.8%	54.0%	Social	évolution des effectifs 2015-2016	50.4%	65.7%
Gouvernance	% de femmes au sein du conseil 2016	48.3%	60.3%	Gouvernance	% de femmes au sein du conseil 2016	56.2%	77.5%

Nous avons choisi de comparer les indicateurs extra-financiers du fonds avec ceux du MSCI Barclays Euro Aggregate (www.msci.com), indice qui nous semble représentatif des marchés obligataires. Toutes les obligations présentes dans le portefeuille et /ou indice ont été rapportées à leur société mère, ensuite évaluées sur cette base. Les émetteurs souverains (composant 39.5% du portefeuille) ne sont pas pris en compte dans l'évaluation.

Le taux de couverture est relativement faible sur les indicateurs sociaux et de gouvernance car ce fonds contient environ 41.7% d'obligations vertes. Pour les obligations vertes, utiliser des indicateurs sociaux et de gouvernance ne s'avère pas pertinent car ces obligations font référence à des programmes plutôt qu'un ensemble d'activités. Par ailleurs, les obligations vertes ne concernent que des bénéficières climatiques; l'intensité carbone est donc le seul indicateur qui s'y rapporte dans notre évaluation.

Source: Mirova / Carbone4

Mirova Euro Green and Sustainable Corporate Bond Fund

Caractéristiques du compartiment

Caractéristiques d'investissement

Objectif d'investissement	L'objectif d'investissement du Compartiment est de surperformer l'indice Barclays Capital Euro Aggregate Corporate TR € par le biais d'investissements en obligations d'entreprises principalement libellées en euro satisfaisant aux critères ESG (environnementaux, sociaux et liés à la gouvernance) sur une période minimale d'investissement recommandée de 3 ans.
Indice de référence	L'indice Barclays Capital Euro Aggregate Corporate TR € est représentatif de l'univers des obligations à revenu fixe libellées en euro émises par des entreprises et notées au moins BBB- ou Baa3.

Principales règles de gestion

Indice de référence	Barclays Capital Euro Aggregate Corporate TR € (www.msci.com)
Devise du fonds	Euro

Principaux risques

Le Fonds est exposé au risque de perte en capital, de crédit, de change, de contrepartie, de concentration géographique, de modifications des lois et/ou régimes fiscaux, au risque lié aux titres de créance, à la fluctuation des taux d'intérêt, et aux produits dérivés.

Caractéristiques du fonds

Société de gestion	Natixis Asset Management
Gestionnaire financier par délégation	Mirova
Forme juridique	Compartiment de la sicav de droit luxembourgeois Mirova Funds
OPCVM/FIA	OPCVM
Date de création	Juillet 2011

Caractéristiques du fonds

Valorisation	Quotidienne
Heure de centralisation	13h30
Echelle de risque ⁽¹⁾	3

1- L'échelle (le profil) de risque et de rendement est un indicateur noté de 1 à 7 et correspond à des niveaux de risques et de rendements croissants. Il résulte d'une méthodologie réglementaire basée sur la volatilité annualisée, calculée sur 5 ans. Contrôlé périodiquement, l'indicateur peut évoluer.

Ces informations sont destinées exclusivement à une clientèle de professionnels au sens de la directive MIF. Si tel n'est pas le cas et si vous receviez ce Document et/ou toute pièce jointe par erreur, merci de le(s) détruire et de le signaler immédiatement à Mirova.

Les compartiments de la SICAV Mirova Funds sont agréés par la CSSF. Natixis Asset Management est la société de gestion et a délégué la gestion de la SICAV à Mirova ou Natixis AM US.

Ces fonds font l'objet d'un document d'information clé pour l'investisseur (DICI) et d'un prospectus. Le DICI du fonds doit obligatoirement être remis préalablement à toute souscription. Les documents de référence du fonds (DICI, prospectus et document périodique) sont disponibles sur simple demande auprès de MIROVA et sur le site internet www.mirova.com

Les fonds peuvent faire l'objet de restrictions à l'égard de certaines personnes ou dans certains pays en vertu des réglementations nationales applicables à ces personnes ou dans ces pays. Il appartient donc à chaque investisseur de s'assurer qu'il est autorisé à investir dans ce Fonds.

Pour plus d'information sur les risques, il convient de se reporter au prospectus du fonds disponible auprès de MIROVA sur simple demande ou sur le site internet www.mirova.com. L'investissement est soumis à un risque de perte en capital.


Par ailleurs, les performances passées ne constituent en aucun cas une garantie ou un indicateur fiable de la performance actuelle ou future. Les performances sont calculées nettes de frais de gestion et de fonctionnement incluant des commissions et des droits de garde .

Ce Document et son contenu sont fournis à titre d'information et ne constituent pas une invitation, un conseil ou une recommandation de souscrire, acquérir ou céder des parts émises ou à émettre par le Fonds ou tout autre fonds décrit ou cité dans ce Document et géré par la société de gestion Mirova. Les produits ou services visés ne prennent en compte aucun objectif d'investissement, situation financière ou besoin spécifique du destinataire en particulier. Mirova ne saurait être tenue pour responsable des pertes financières ou d'une quelconque décision prise sur le fondement des informations figurant dans ce Document et n'assume aucune prestation de conseil, notamment en matière de services d'investissement. En tout état de cause, il vous appartient de consulter le règlement du Fonds et de recueillir les avis internes et externes que vous estimez nécessaires ou souhaitables, y compris de la part de juristes, fiscalistes, comptables, conseillers financiers, ou tous autres spécialistes, pour vérifier notamment l'adéquation de l'investissement qui vous est présenté avec vos objectifs et vos contraintes et pour procéder à une évaluation indépendante de cet investissement afin d'en apprécier les mérites et les facteurs de risques.

Ce Document est un document non contractuel à caractère purement informatif. Il est strictement confidentiel et les informations qu'il contient sont la propriété de Mirova. Il ne saurait être transmis à quiconque sans l'accord préalable et écrit de Mirova. De même, toute reproduction, même partielle, est interdite sans l'accord préalable et écrit de Mirova. La distribution, possession ou la remise de ce Document dans ou à partir de certaines juridictions peut être limitée ou interdite par la loi. Il est demandé aux personnes recevant ce Document de s'informer sur l'existence de telles limitations ou interdictions et de s'y conformer.

L'information contenue dans ce Document est fondée sur les circonstances, intentions et orientations actuelles et peuvent être amenées à être modifiées. Mirova ne porte aucune responsabilité concernant les descriptions et résumés figurant dans ce Document. Mirova ne s'engage en aucune manière à garantir la validité, l'exactitude, la pérennité ou l'exhaustivité de l'information mentionnée ou induite dans ce Document ou toute autre information fournie en rapport avec le Fonds. Aussi, Mirova n'assume aucune responsabilité pour toutes les informations, quelle qu'en soit la forme, contenues, mentionnées ou induites, dans ce Document ou en cas d'éventuelles omissions. Toutes les informations financières notamment sur les prix, marges ou rentabilités sont indicatives et sont susceptibles d'évolution à tout moment, notamment en fonction des conditions de marché. Mirova se réserve le droit de modifier ou de retirer ces informations à tout moment sans préavis. Plus généralement, Mirova, ses sociétés mères, ses filiales, ses actionnaires de référence, les fonds qu'elle gère ainsi que leurs directeurs, administrateurs, associés, agents, représentants, salariés ou conseils respectifs rejettent toute responsabilité à l'égard des lecteurs de ce Document ou de leurs conseils concernant les caractéristiques de ces informations. Par ailleurs, la remise de ce Document n'entraîne en aucune manière une obligation implicite de quiconque de mise à jour des informations qui y figurent.

Document non contractuel rédigé en septembre 2017.



Document édité par Mirova, agréée par l'Autorité des Marchés Financiers.

MIROVA

Société anonyme au capital de 7 461 327,50 euros
RCS Paris n°394 648 216 - Agrément AMF n° GP 02-014
21 quai d'Austerlitz - 75013 Paris
Mirova est une filiale de Natixis Asset Management.

NATIXIS ASSET MANAGEMENT

Société de gestion de portefeuille - Société Anonyme au capital de 50 434 604,76 euros
RCS Paris 329450738 Agrément AMF n° GP 90-009
21, quai d'Austerlitz - 75013 Paris

NATIXIS ASSET MANAGEMENT US

399 Boylston Street
Boston, MA 02116
Tel : 212-632-2800

Natixis AM US est une filiale de Natixis Asset Management implantée aux États-Unis. Natixis AM US est une société de gestion qui a l'autorisation de conseil financier et de conseil en spéculation. Natixis AM US et Mirova ont conclu un accord selon lequel Mirova fournit à Natixis AM US son expertise en matière d'investissement et de recherche. Natixis AM US combine sa propre expertise et celle de Mirova, ainsi que les services de Natixis Asset Management lorsqu'elle fournit des conseils à ses clients.